



Prévention et Gestion des Risques Professionnels
Caisse Régionale d'Assurance Maladie Alsace-Moselle

Le coût des accidents du travail et des maladies professionnelles

édition : janvier 2007

Ce document indique quelques exemples chiffrés de coût direct mis à la charge des entreprises ou des professions lorsque la Sécurité Sociale verse des prestations à la victime d'un accident du travail ou d'une maladie professionnelle.

Éléments de base pris en compte :

- le salaire minimum de calcul des rentes revalorisé périodiquement, en principe une ou deux fois l'an (valeur janvier 2007 : 16 554,00 €/an)
- un salaire égal à 1,5 fois le salaire minimum
- une durée moyenne de versement d'indemnités journalières pour incapacité temporaire calculées sur la base du salaire minimum, ou de 1,5 fois le salaire minimum
- des taux d'incapacité permanente moyens, issus du barème indicatif d'invalidité prévu au Code de la Sécurité Sociale
- pour les incapacités partielles permanentes inférieures à 10 %, la base de calcul est une indemnité en capital d'un montant forfaitaire



SYNDROME DU CANAL CARPIEN

- taux d'incapacité permanente : 9 %
taux moyen des maladies désignées au tableau n° 57 des maladies professionnelles
- Coût répercuté dans les cotisations AT de l'entreprise ou de la profession* sur 3 ans :

salaire minimum

11 579 €

dont 5 819 € au titre des indemnités journalières

salaire minimum x 1,5

14 489 €

dont 8 729 € au titre des indemnités journalières



POUCE

- taux d'incapacité permanente : 14 %
correspondant à la perte de la phalange unguéale (main dominante)
- Coût répercuté dans les cotisations AT de l'entreprise ou de la profession sur 3 ans :

salaire minimum

53 097 €

dont 1 184 € au titre des indemnités journalières

salaire minimum x 1,5

79 645 €

dont 1 776 € au titre des indemnités journalières

* en fonction du mode de tarification déterminé par l'effectif de l'entreprise



SURDITÉ

- taux d'incapacité permanente : 24 %
correspondant à une perte auditive de 35 à 45 décibels (tableau n° 42 des maladies professionnelles)
- Coût répercuté dans les cotisations AT de l'entreprise ou de la profession sur 3 ans :

salaire minimum

88 994 €

salaire minimum x 1,5

133 491 €



O EIL

- taux d'incapacité permanente : 30 %
correspondant à la perte complète de la vision d'un œil
- Coût répercuté dans les cotisations AT de l'entreprise ou de la profession sur 3 ans :

salaire minimum

113 972 €

dont 2 729 € au titre des indemnités journalières

salaire minimum x 1,5

170 958 €

dont 4 093 € au titre des indemnités journalières



M AIN

- taux d'incapacité permanente : 70 %
correspondant à l'amputation de la main dominante
- Coût répercuté dans les cotisations AT de l'entreprise ou de la profession sur 3 ans :

salaire minimum

419 890 €

dont 11 999 € au titre des indemnités journalières

salaire minimum x 1,5

629 835 €

dont 17 998 € au titre des indemnités journalières



D ÉCÈS

En cas de décès consécutif à un accident du travail le forfait mis à la charge de l'entreprise ou de la profession représente 26 fois

le salaire minimum

602 565 €

Aux chiffres indiqués plus haut, s'ajoutent pour l'entreprise ou la profession les **prestations en nature** prises en charge par la Sécurité Sociale :

- la couverture des frais médicaux, d'hospitalisation et pharmaceutiques
- les appareils de prothèse et d'orthopédie nécessaires
- les frais de transport
- les frais de réadaptation fonctionnelle

Par ailleurs, ces chiffres ne tiennent pas compte du coût "indirect", pour l'entreprise, induit par un accident ou une maladie professionnelle sur la production, la qualité, les délais, le cas échéant la formation du remplaçant, sans oublier d'autres répercussions par exemple sur le climat social ou l'image de marque.

CAISSE NATIONALE DE L'ASSURANCE MALADIE DES TRAVAILLEURS SALARIES

DIRECTION DES RISQUES PROFESSIONNELS

STATISTIQUES TECHNOLOGIQUES

BILAN 2006

INTRODUCTION

Ce dossier offre une synthèse descriptive des principales informations disponibles sur la sinistralité de la branche "accidents du travail et maladies professionnelles" du régime général de la sécurité sociale.

Il est rappelé que les seuls accidents du travail dont il est tenu compte dans les statistiques technologiques, sont les accidents ayant entraîné une interruption de travail d'un jour complet en sus du jour au cours duquel l'accident est survenu et ayant donné lieu à une réparation sous forme d'un premier paiement d'indemnité journalière.

Par le terme "accident avec I.P.", on entend un accident ayant entraîné la reconnaissance d'une incapacité permanente.

Dans les cas des accidents mortels, l'année de prise en charge est celle au cours de laquelle le caractère professionnel de l'accident ayant provoqué le décès a été reconnu. En ce qui concerne les décès, les cas pris en compte dans les présentes statistiques sont uniquement ceux pour lesquels la mort est intervenue avant consolidation, c'est-à-dire avant fixation d'un taux d'incapacité permanente et liquidation d'une rente ; les décès survenant après consolidation n'apparaissent pas dans ces données.

ACCIDENTS DU TRAVAIL

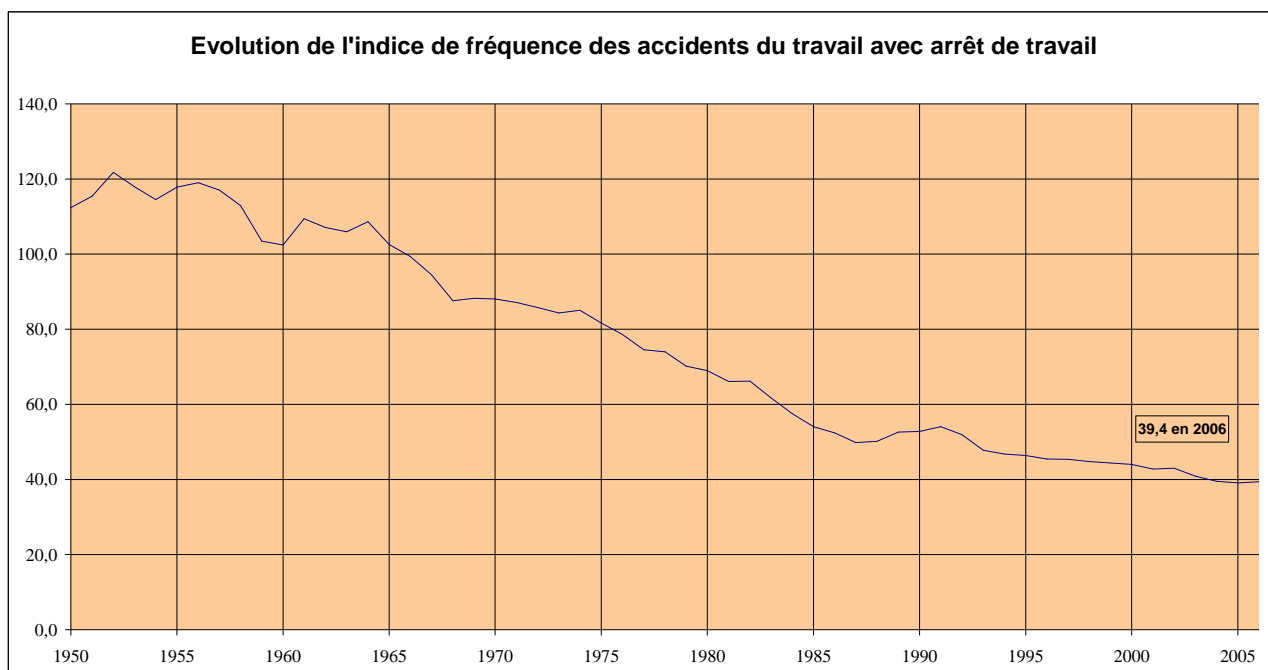
En 2006 le nombre d'accidents du travail avec arrêt reste stable par rapport à 2005 (+0.2%). Le nombre de décès augmente de 13,3%.

L'indicateur le plus remarquable est la baisse importante du nombre d'accidents avec incapacité permanente (-10,3% entre 2005 et 2006).

	2000	2001	2002	2003	2004	2005	2006
Nombre d'accidents avec arrêt	743 435	737 499	759 980	721 227	692 004	699 217	700 772
		-0,8%	3,0%	-5,1%	-4,1%	1,0%	0,2%
Salariés	16 898 914	17 233 914	17 673 760	17 632 798	17 523 982	17 878 256	17 786 989
		2,0%	2,6%	-0,2%	-0,6%	2,0%	-0,5%
Nombre d'accidents avec IP	48 096	43 078	47 009	48 774	51 771	51 938	46 596
		-10,4%	9,1%	3,8%	6,1%	0,3%	-10,3%
Nombre de décès	730	730	686	661	626	474	537
		0,0%	-6,0%	-3,6%	-5,3%	-24,3%	13,3%
Indice de fréquence	44,0	42,8	43,0	40,9	39,5	39,1	39,4
		-2,7%	0,5%	-4,9%	-3,5%	-1,0%	0,7%

Source : CNAMTS – Direction des risques professionnels
Statistiques technologiques

Le graphique ci-dessous présente l'évolution de l'indice de fréquence des accidents du travail avec arrêt de travail (pour mille salariés) depuis 1950.



Source : CNAMTS – Direction des risques professionnels
Statistiques technologiques

<i>Répartition par éléments matériels</i>	AT- arrêt	AT- IP	Décès	Jours IT
Accidents de plain-pied	166 717 24%	10 580 23%	20 4%	8 660 373 25%
Chutes de hauteur	86 164 12%	7 895 17%	66 12%	6 211 456 18%
Manutention manuelle	239 388 34%	14 229 31%	17 3%	10 950 018 32%
Masse en mouvement	40 804 6%	2 086 4%	29 5%	1 389 107 4%
Levage	24 463 3%	1 638 4%	18 3%	1 235 658 4%
Véhicules	21 806 3%	2 569 6%	116 22%	1 526 786 4%
Machines	21 828 3%	2 395 5%	16 3%	900 797 3%
Engins de terrassement	961 0%	125 0%	11 2%	82 325 0%
Outils	46 281 7%	1 969 4%	0 0%	1 137 742 3%
Electricité	834 0%	74 0%	11 2%	48 018 0%
Appareils divers	10 594 2%	418 1%	9 2%	266 589 1%
Autres	40 932 6%	2 618 6%	224 42%	2 317 733 7%
Total	700 772	46 596	537	34 726 602

Source : CNAMTS – Direction des risques professionnels
Statistiques technologiques

Statistiques technologiques - Résultats de l'année 2006

Comités techniques nationaux (CTN)	salariés	AT-arrêt	AT-IP	Jours IP	Décès	IF	TF	TG	IG
Métallurgie	1 940 259	78 602	5 677	3 308 032	46	40,5	24,7	1,04	16,84
B.T.P.	1 487 269	126 945	9 498	6 706 925	158	85,4	53,4	2,82	48,48
Transports, EGE, livre, communication	1 956 229	94 268	6 460	5 162 154	108	48,2	30,9	1,69	23,36
Alimentation	2 208 774	119 413	6 189	5 462 407	42	54,1	33,8	1,55	16,32
Chimie, caoutchouc, plasturgie	476 579	15 613	1 162	722 116	9	32,8	20,5	0,95	14,70
Bois, textiles ,cuirs et peaux ...	597 632	32 252	2 538	1 544 974	37	54,0	33,3	1,60	28,59
Commerce	2 264 816	57 786	3 954	2 920 992	39	25,5	15,9	0,80	10,68
Services I	3 707 066	38 130	2 798	1 694 008	40	10,3	7,2	0,32	5,26
Services II et travail temporaire	3 148 365	137 763	8 320	7 204 994	58	43,8	30,9	1,62	17,56
Total CTN	17 786 989	700 772	46 596	34 726 602	537	39,4	25,7	1,27	17,67

Source : CNAMTS – Direction des risques professionnels
Statistiques technologiques

IF : indice de fréquence des accidents avec arrêt (nombre d'accidents avec arrêt par 1000 sur nombre de salariés)

TF : taux de fréquence des accidents avec arrêt (nombre d'accidents avec arrêt par million d'heures de travail)

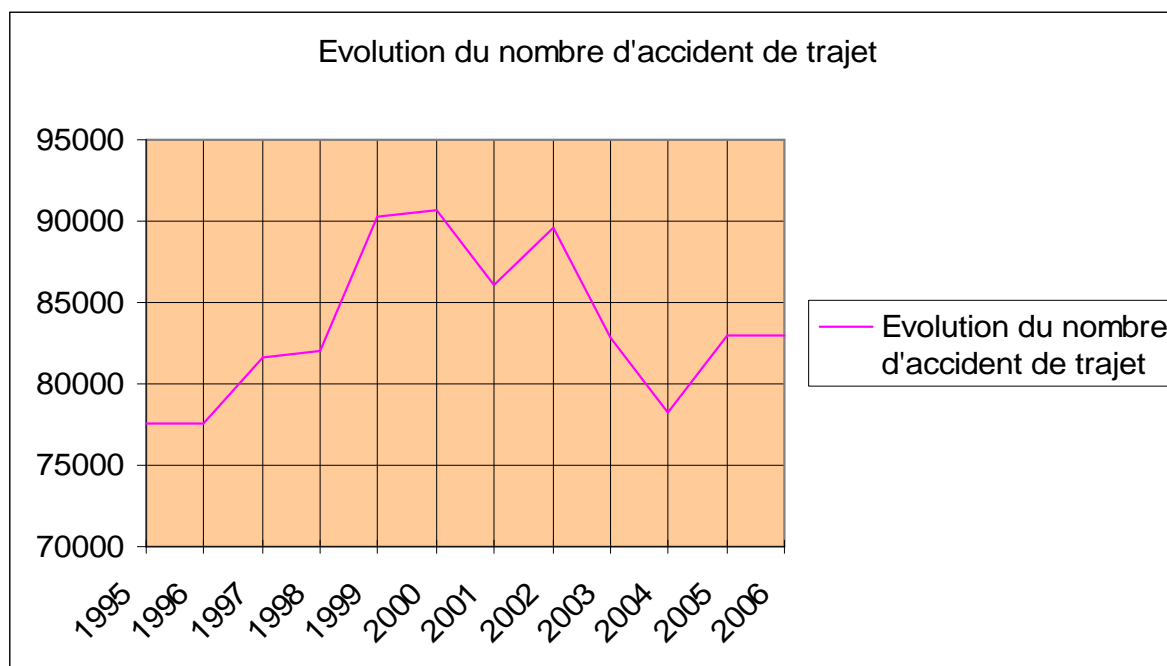
TG : taux de gravité des incapacités temporaires (nombre de journées perdues par 1 000 heures de travail)

IG : indice de gravité des incapacités permanentes (total des taux d'incapacité permanente par million d'heures de travail)

ACCIDENTS DE TRAJET

	2005	2006	Evolution
Accidents avec arrêt	82 965	83 022	0,1%
Accidents avec IP	9 593	8 856	-7,7%
Décès	440	384	-12,7%
Jours d'incapacité temporaire	5 046 822	5 309 379	5,2%
Durée IT	60,8	64,0	5,1%

Source : CNAMTS – Direction des risques professionnels
Statistiques technologiques



Source : CNAMTS – Direction des risques professionnels
Statistiques technologiques

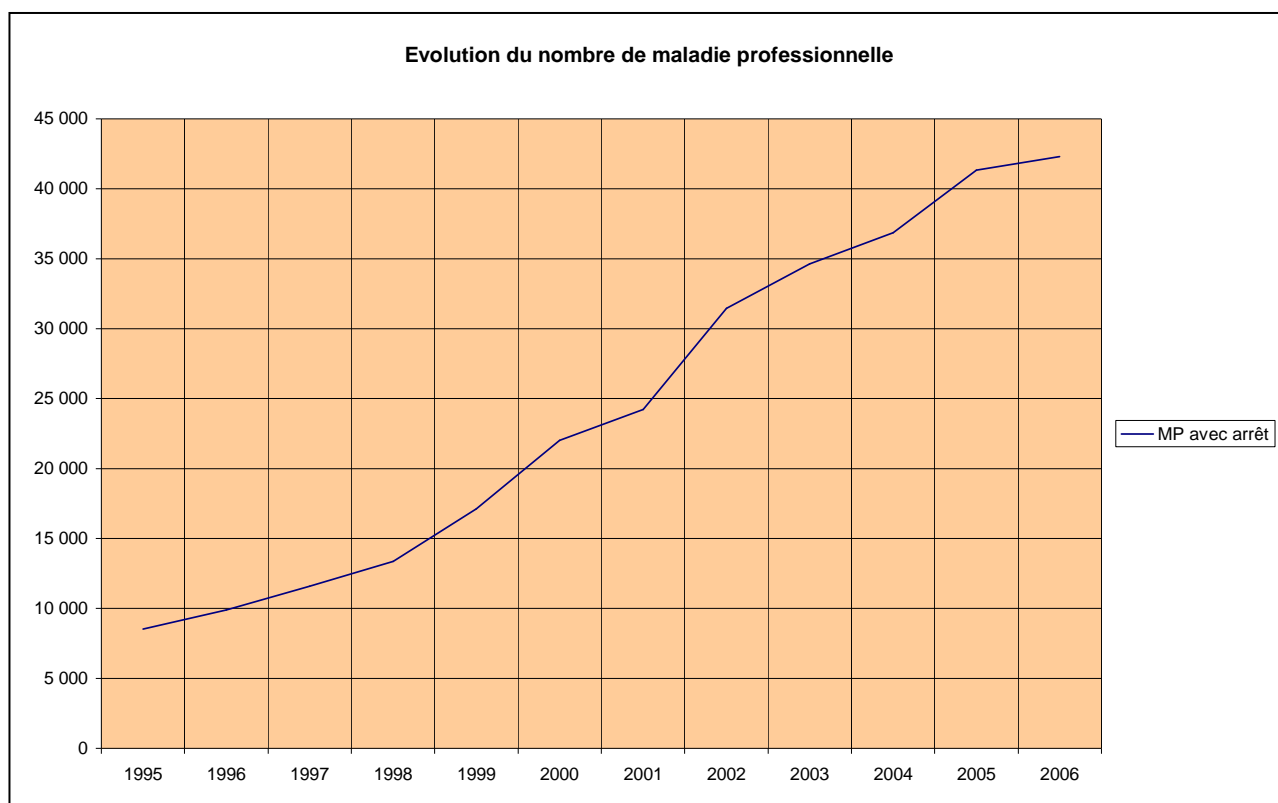
AT-Trajet	AT-arrêt	AT-IP	Jours IT	Décès
Métallurgie	7 557	947	498 364	49
B.T.P.	7 311	698	482 258	62
Transports, EGE, livre, communication	7 891	945	538 463	55
Alimentation	13 894	1 209	929 984	50
Chimie, caoutchouc, plasturgie	1 543	181	100 935	8
Bois, textiles, cuirs et peaux ...	2 157	249	154 910	10
Commerce	9 058	1 005	548 090	29
Services I	12 325	1 392	611 324	31
Services II et travail temporaire	19 195	1 906	1 261 836	78
Total CTN	80 931	8 532	5 126 164	372
Bureaux	2 091	324	183 215	12
France	83 022	8 856	5 309 379	384

Source : CNAMTS – Direction des risques professionnels
Statistiques technologiques

MALADIES PROFESSIONNELLES

	2005	2006	Evolution
MP réglées	41 347	42 306	2,3%
MP avec incapacité permanente (IP)	21 507	22 763	5,8%
Décès	493	467	-5,3%
Jours d'incapacité temporaire (IT)	6 919 330	7 535 058	8,9%

Source : CNAMTS – Direction des risques professionnels
Statistiques technologiques



Source : CNAMTS – Direction des risques professionnels
Statistiques technologiques

Comités techniques nationaux (CTN)	MP	MP-IP	Jours IT	Décès
Métallurgie	5 093	2 743	872 140	26
B.T.P.	3 431	1 661	652 226	11
Transports, EGE, livre, communication	1 425	690	312 186	3
Alimentation	6 190	2 034	1 314 765	1
Chimie, caoutchouc, plasturgie	1 438	671	276 539	5
Bois, textiles, cuirs et peaux ...	2 419	1 293	495 729	8
Commerce	1 262	637	255 565	2
Services I	1 088	473	195 283	1
Services II et travail temporaire	3 409	1 270	672 139	0
Total CTN	25 755	11 472	5 046 572	57
Hors CTN	16 551	11 291	2 488 486	410
France	42 306	22 763	7 535 058	467

Source : CNAMTS – Direction des risques professionnels
Statistiques technologiques

Le tableau ci-dessous présente l'évolution de la répartition des principales maladies professionnelles.

N ° tableau et intitulé	2000	2001	2002	2003	2004	2005	2006
57 Affections articulaires	13 104 63,3%	15 912 65,7%	21 126 67,1%	23 672 68,3%	24 848 67,4%	28 278 68,4%	29 379 69,4%
30 Affections provoquées par les poussières d'amiante	2 564 12,4%	2 984 12,3%	3 939 12,5%	4 366 12,6%	4 831 13,1%	5 715 13,8%	5 864 13,9%
98 Affections chroniques rachis lombaire charges lourdes	1 551 7,5%	1 798 7,4%	2 251 7,2%	2 260 6,5%	2 313 6,3%	2 260 5,5%	2 251 5,3%
42 Affections provoquées par les bruits	613 3,0%	494 2,0%	543 1,7%	632 1,8%	980 2,7%	1 198 2,9%	1 126 2,7%
30 bis Cancers dus à l'amiante	346 1,7%	370 1,5%	555 1,8%	652 1,9%	818 2,2%	821 2,0%	867 2,0%
97 Affections chroniques rachis lombaire vibrations	384 1,9%	383 1,6%	424 1,3%	421 1,2%	410 1,1%	422 1,0%	411 1,0%
65 Lésions eczématiformes de mécanisme allergique	296 1,4%	304 1,3%	365 1,2%	364 1,1%	351 1,0%	351 0,8%	315 0,7%
66 Affections respiratoires de mécanisme allergique	255 1,2%	255 1,1%	322 1,0%	309 0,9%	315 0,9%	292 0,7%	259 0,6%
25 Pneumoconioses consécutives à l'inhalation de silice	236 1,1%	235 1,0%	293 0,9%	281 0,8%	307 0,8%	288 0,7%	320 0,8%
79 Lésions chroniques du ménisque	98 0,5%	171 0,7%	231 0,7%	254 0,7%	292 0,8%	299 0,7%	316 0,7%
69 Affections dues par les vibrations machines-outils	165 0,8%	172 0,7%	167 0,5%	187 0,5%	185 0,5%	182 0,4%	161 0,4%
08 Affections causées par les ciments	173 0,8%	202 0,8%	190 0,6%	199 0,6%	147 0,4%	160 0,4%	111 0,3%
Ensemble des maladies professionnelles	20 695	24 220	31 461	34 642	36 871	41 347	42 306

Source : CNAMTS – Direction des risques professionnels
Statistiques technologiques

CAISSE NATIONALE DE L'ASSURANCE MALADIE DES TRAVAILLEURS SALARIES

DIRECTION DES RISQUES PROFESSIONNELS

STATISTIQUES TECHNOLOGIQUES

DES ACCIDENTS DU TRAVAIL

ANNEE 2006

RESULTATS POUR LE

**COMITE TECHNIQUE NATIONAL
BATIMENT ET TRAVAUX PUBLICS**

INTRODUCTION

Ce document présente sous forme de fiches, les statistiques technologiques des accidents du travail dans le cadre du Régime Général, pour l'année 2006.

Il est rappelé que les seuls accidents du travail dont il est tenu compte dans les statistiques technologiques, sont les accidents ayant entraîné une interruption de travail d'un jour complet en sus du jour au cours duquel l'accident est survenu et ayant donné lieu à une réparation sous forme d'un premier paiement d'indemnité journalière.

Par le terme "accident avec I.P.", on entend un accident ayant entraîné soit la reconnaissance d'une incapacité permanente.

Dans le premier cas, les accidents ayant entraîné une incapacité permanente partielle inférieure à 10% font l'objet d'une indemnisation sous forme d'une "indemnité en capital" dont la valeur est fonction du taux d'incapacité permanente partielle (*cf.* décret n° 86-1156 du 27 octobre 1986) : le coût de ces incapacités permanentes est inscrit en statistique pour l'année au cours de laquelle lesdites indemnités en capital ont été versées.

En ce qui concerne les incapacités permanentes partielles supérieures ou égales à 10%, les capitaux représentatifs des rentes attribuées sont pris en compte dans les résultats de l'année de la notification de la rente à la victime.

Dans les cas des accidents mortels, l'année de prise en charge est celle au cours de laquelle le caractère professionnel de l'accident ayant provoqué le décès a été reconnu.

En ce qui concerne les décès, les cas pris en compte dans les présentes statistiques sont uniquement ceux pour lesquels la mort est intervenue avant consolidation, c'est-à-dire avant fixation d'un taux d'incapacité permanente et liquidation d'une rente ; les décès survenant après consolidation n'apparaissent pas dans ces données.

Les statistiques technologiques des accidents du travail se présentent comme une série de fiches qui donnent, pour chacun des numéros de risque du Comité Technique National, les indications suivantes :

Nombre de salariés	Accidents avec arrêt pour 1 000 salariés
Nombre d'accidents avec arrêt	Accidents avec I.P. pour 1 000 salariés
Nombre d'accidents avec I.P.	Journées perdues par I.T. pour 1 000 salariés
Nombre de journées perdues par I.T.	Taux d'incapacité permanente pour 1 000 salariés
Somme des taux d'incapacité permanente	Durée moyenne d'une incapacité temporaire
Nombre d'incapacités permanentes totales	Taux moyen d'une incapacité permanente
Nombre de décès	

A chaque variable correspond un indicateur "indice de fréquence" - nombre d'AT pour 1 000 salariés.

Outre ces renseignements, chaque fiche fournit les répartitions des accidents avec arrêt, des accidents ayant entraîné une I.P., des journées perdues par incapacité temporaire et des taux d'incapacité permanente suivant :

- le sexe de la victime ;
- l'âge de la victime ;
- la nationalité de la victime
- la qualification professionnelle de la victime ;
- le lieu de l'accident ;
- la nature des lésions ;
- le siège des lésions ;
- l'élément matériel.

Les résultats ne comprennent ni les maladies professionnelles, ni les accidents du trajet.

Bâtiment et travaux publics

ANNEE 2006

Activité 295CD Entretien et réparation des matériels du bâtiment et des travaux publics (dépendant d'une entreprise de bâtiment ou de travaux publics)

Nombre de salariés :	4 775	Indice de fréquence :	89,63
Nombre d'accidents avec arrêt :	428	Taux de fréquence :	55,55
Nombre d'accidents avec IP (hors décès) :	42	Taux de gravité :	2,96
Nombre de décès :	2	Indice de gravité :	87,74
Nombre de journées perdues par I.T. :	22 802		

REPARTITION SUIVANT L'AGE DE LA VICTIME					REPARTITION SUIVANT LE SIEGE DES LESIONS				
	Nombre d'accidents avec arrêt	Nombre d'accidents avec IP	Nombre de décès	Nombre de journées		Nombre d'accidents avec arrêt	Nombre d'accidents avec IP	Nombre de décès	Nombre de journées
1 Non précisé	0	0	0	0	1 Non précisé	3	0	0	383
2 Moins de 20 ans	29	0	0	575	2 tête(hors yeux)	29	4	0	1 090
3 de 20 à 24 ans	60	4	0	1 863	3 Yeux	23	1	0	184
4 de 25 à 29 ans	51	4	0	2 054	4 Membres sup. (hors mains)	56	11	1	3 919
5 de 30 à 34 ans	36	3	0	1 852	5 Main	103	8	0	3 947
6 de 35 à 39 ans	56	2	0	2 574	6 Tronc	66	2	0	3 134
7 de 40 à 49 ans	111	15	0	6 372	7 Membres inf. (hors pieds)	84	3	0	4 554
8 de 50 à 59 ans	77	13	2	6 492	8 Pieds	32	5	0	3 217
9 de 60 à 64 ans	7	1	0	1 004	9 Localisations multiples	31	8	1	1 999
10 65 ans et plus	1	0	0	16	10 Siège interne	1	0	0	375
REPARTITION SUIVANT LA NATIONALITE					REPARTITION SUIVANT LE LIEU DE L'ACCIDENT				
1 Non précisé	18	4	0	1 123	1 Non précisé	0	0	0	0
2 France	372	32	2	19 094	3 Déplacement pendant travail	10	1	0	319
3 Pays étrangers	27	5	0	2 213	4 Lieu de travail habituel	418	41	2	22 483
4 CEE	11	1	0	372	5 Domicile du travailleur	0	0	0	0
REPARTITION SUIVANT LE SEXE DE LA VICTIME					REPARTITION SUIVANT L'ELEMENT MATERIEL				
1 masculin	428	41	2	22 796	1 Accidents de plain-pied	88	4	0	4 873
2 féminin	0	1	0	6	2 Chutes avec dénivellement	49	13	0	3 667
REPARTITION SUIVANT LA QUALIFICATION PROFESSIONNELLE					3 Objets en cours de manip.	121	12	0	6 253
1 Non précisé	11	1	0	825	4 Objets en cours de transport	15	0	0	1 220
2 Cadres,tech., a.m.	15	2	1	765	5 Objets en mvt accidentel	51	5	0	1 708
3 Employés	10	2	0	248	6 Appareils,levage,manutention	10	1	0	802
4 Apprentis	20	0	0	321	7 Appareils,levage,amarrage	1	0	0	23
5 Elèves	0	0	0	0	8 Véhicules(sauf char.manut)	11	2	2	601
6 Ouvriers non qualifiés	70	7	0	4 478	9 Machines fournissant énergie	1	0	0	130
7 Ouvriers qualifiés	301	30	1	16 158	10 Organes de transmission	0	0	0	0
8 Divers	1	0	0	7	11 Machines à broyer	0	0	0	0
REPARTITION SUIVANT LA NATURE DES LESIONS					12 Machines à malaxer	0	0	0	0
1 Non précisé	12	1	0	1 162	13 Machines à cribler,tamiser	0	0	0	0
2 Fracture,felure	37	7	0	3 210	14 Presses mécaniques et pilons	2	0	0	24
3 Brulure	14	1	0	417	15 Machines à presser,mouler	0	0	0	0
4 Gelure	0	0	0	0	16 Machines à cylindres	0	0	0	0
5 Amputation	0	0	0	2	17 Machines à couper(sauf scies)	0	0	0	0
6 Plaies(coupure...)	72	8	0	2 099	18 Scies	1	0	0	30
7 Piqûre	1	0	0	8	19 Machines à percer métaux	1	0	0	53
8 Contusion	121	8	1	4 824	20 Machines à percer le bois	0	0	0	0
9 Inflammation	5	0	0	328	21 Machines à meuler,poncer	4	0	0	81
10 Entorse	46	0	0	2 423	22 Machines et matériel à souder	9	0	0	44
11 Luxation	3	0	1	109	23 Machines à riveter,coudre	0	0	0	0
12 Asphyxie	0	0	0	0	24 Machines à remplir,emballer	0	0	0	0
13 Commotion	0	0	0	0	25 Machines à effiloche,battre	0	0	0	0
14 Présence corps étranger	17	1	0	243	26 Machines de filature,tissage	0	0	0	32
15 Hernie	0	0	0	0	27 Matériels/engins terrassement	5	0	0	529
16 Douleur,lumbago...	71	8	0	4 085	28 Machines autres que 11 à 27	2	0	0	40
17 Intoxication	0	0	0	0	29 Machines non précisées	0	0	0	0
18 Dermite	0	0	0	0	30 Outils mécan. tenus à la main	9	3	0	299
19 Troubles visuels	2	0	0	9	31 Outils individuels à main	30	0	0	1 052
20 Troubles auditifs	0	0	0	0	32 Appareils à pression	2	1	0	24
21 Déchirures musculaires	8	2	0	772	33 Appareils avec produits chauds	0	0	0	14
22 Lésions nerveuses	0	0	0	0	34 Appareils et installations frigo.	0	0	0	0
23 Autres lésions	16	5	0	2 374	35 Appareils avec prod. caustiques	6	0	0	108
24 Divers	3	1	0	737	36 Vapeurs,gaz,poussières	0	0	0	0
					37 Matières combustibles,flamme	2	1	0	47
					38 Matières explosives	1	0	0	12
					39 Electricité	1	0	0	5
					40 Rayonnements ionisants ou non	0	0	0	0
					98 Divers,incendies,rixes	3	0	0	207
					99 Déclarations non classées	3	0	0	924

Bâtiment et travaux publics

ANNEE 2006

Activité

451AA

Terrassement (y compris travaux paysagers sauf horticulture)

Nombre de salariés :

57 121

Indice de fréquence :

69,66

Nombre d'accidents avec arrêt :

3 979

Taux de fréquence :

42,54

Nombre d'accidents avec IP (hors décès) :

305

Taux de gravité :

2,23

Nombre de décès :

14

Indice de gravité :

49,13

Nombre de journées perdues par I.T. :

208 418

	Nombre d'accidents avec arrêt	Nombre d'accidents avec IP	Nombre de décès	Nombre de journées		Nombre d'accidents avec arrêt	Nombre d'accidents avec IP	Nombre de décès	Nombre de journées
REPARTITION SUIVANT L'AGE DE LA VICTIME					REPARTITION SUIVANT LE SIEGE DES LESIONS				
1 Non précisé	0	0	0	0	1 Non précisé	63	4	1	3 736
2 Moins de 20 ans	237	8	0	4 783	2 tête(hors yeux)	194	14	1	5 806
3 de 20 à 24 ans	586	21	4	17 294	3 Yeux	139	10	0	2 460
4 de 25 à 29 ans	520	21	3	21 798	4 Membres sup. (hors mains)	428	47	0	31 581
5 de 30 à 34 ans	559	35	0	24 417	5 Main	802	60	0	27 708
6 de 35 à 39 ans	541	42	0	27 584	6 Tronc	784	50	3	42 696
7 de 40 à 49 ans	942	80	4	56 953	7 Membres inf. (hors pieds)	989	65	0	56 335
8 de 50 à 59 ans	554	93	3	51 806	8 Pieds	278	17	0	12 815
9 de 60 à 64 ans	32	4	0	3 147	9 Localisations multiples	283	38	4	23 597
10 65 ans et plus	8	1	0	636	10 Siège interne	19	0	5	1 684
REPARTITION SUIVANT LA NATIONALITE					REPARTITION SUIVANT LE LIEU DE L'ACCIDENT				
1 Non précisé	205	11	0	10 135	1 Non précisé	12	2	0	1 372
2 France	3 331	242	13	164 478	3 Déplacement pendant travail	156	10	0	9 328
3 Pays étrangers	272	29	0	20 764	4 Lieu de travail habituel	3 811	293	14	197 718
4 CEE	171	23	1	13 041	5 Domicile du travailleur	0	0	0	0
REPARTITION SUIVANT LE SEXE DE LA VICTIME					REPARTITION SUIVANT L'ELEMENT MATERIEL				
1 masculin	3 911	303	14	204 759	1 Accidents de plain-pied	947	58	1	44 949
2 féminin	68	2	0	3 659	2 Chutes avec dénivellement	666	75	0	50 203
REPARTITION SUIVANT LA QUALIFICATION PROFESSIONNELLE					3 Objets en cours de manip.	1 003	69	1	46 948
1 Non précisé	91	5	1	5 557	4 Objets en cours de transport	213	15	0	9 586
2 Cadres,tech., a.m.	143	19	2	8 685	5 Objets en mvt accidentel	320	25	6	14 100
3 Employés	91	4	0	3 101	6 Appareils,levage,manutention	42	4	0	3 279
4 Apprentis	111	5	0	2 170	7 Appareils,levage,amarrage	17	2	0	780
5 Elèves	4	0	0	96	8 Véhicules(sauf char.manut)	122	18	1	10 657
6 Ouvriers non qualifiés	1 124	71	1	50 722	9 Machines fournissant énergie	3	0	0	79
7 Ouvriers qualifiés	2 405	201	9	137 365	10 Organes de transmission	1	0	0	12
8 Divers	10	0	1	722	11 Machines à broyer	6	0	0	201
REPARTITION SUIVANT LA NATURE DES LESIONS					12 Machines à malaxer	6	2	0	236
1 Non précisé	249	21	2	15 236	13 Machines à cribler,tamiser	0	0	0	0
2 Fracture,felure	291	64	0	31 943	14 Presses mécaniques et pilons	5	0	0	45
3 Brulure	58	7	1	2 493	15 Machines à presser,mouler	0	0	0	0
4 Gelure	0	0	0	365	16 Machines à cylindres	0	0	0	0
5 Amputation	4	0	0	895	17 Machines à couper(sauf scies)	3	0	0	427
6 Plaies(coupure...)	608	29	0	19 623	18 Scies	56	4	0	2 658
7 Piqure	25	0	0	320	19 Machines à percer métaux	2	1	0	24
8 Contusion	833	55	1	36 815	20 Machines à percer le bois	2	1	0	253
9 Inflammation	21	0	0	166	21 Machines à meuler,poncer	2	0	0	430
10 Entorse	574	34	0	22 672	22 Machines et matériel à souder	11	2	0	416
11 Luxation	37	8	0	3 735	23 Machines à riveter,coudre	0	0	0	0
12 Asphyxie	1	0	1	0	24 Machines à remplir,emballer	0	0	0	0
13 Commotion	1	0	0	1	25 Machines à effiloche,battre	0	0	0	0
14 Présence corps étranger	73	6	0	1 204	26 Machines de filature,tissage	0	0	0	0
15 Hernie	7	2	0	935	27 Matériels/engins terrassement	93	10	1	4 195
16 Douleur,lumbago...	766	44	0	44 978	28 Machines autres que 11 à 27	7	2	0	338
17 Intoxication	1	0	0	1	29 Machines non précisées	4	0	0	73
18 Dermite	6	0	0	265	30 Outils mécan. tenus à la main	79	6	0	3 152
19 Troubles visuels	7	1	0	22	31 Outils individuels à main	192	4	0	5 733
20 Troubles auditifs	0	0	0	35	32 Appareils à pression	10	0	0	258
21 Déchirures musculaires	149	7	0	7 020	33 Appareils avec produits chauds	8	1	0	418
22 Lésions nerveuses	4	1	0	117	34 Appareils et installations frigo.	0	0	0	0
23 Autres lésions	214	24	6	16 334	35 Appareils avec prod. caustiques	12	0	0	231
24 Divers	50	2	3	3 243	36 Vapeurs,gaz,poussières	2	0	0	14
					37 Matières combustibles,flamme	8	1	1	313
					38 Matières explosives	3	0	0	87
					39 Electricité	8	1	0	807
					40 Rayonnements ionisants ou non	0	0	0	0
					98 Divers,incendies,rixes	70	4	0	3 389
					99 Déclarations non classées	56	0	3	4 127

Bâtiment et travaux publics
ANNEE 2006

Activité	451AB	Démolition
-----------------	--------------	-------------------

Nombre de salariés :	5 029	Indice de fréquence :	109,37
Nombre d'accidents avec arrêt :	550	Taux de fréquence :	66,87
Nombre d'accidents avec IP (hors décès) :	56	Taux de gravité :	4,73
Nombre de décès :	3	Indice de gravité :	117,69
Nombre de journées perdues par I.T. :	38 904		

REPARTITION SUIVANT L'AGE DE LA VICTIME					REPARTITION SUIVANT LE SIEGE DES LESIONS				
	Nombre d'accidents avec arrêt	Nombre d'accidents avec IP	Nombre de décès	Nombre de journées		Nombre d'accidents avec arrêt	Nombre d'accidents avec IP	Nombre de décès	Nombre de journées
1 Non précisé	0	0	0	0	1 Non précisé	9	0	0	972
2 Moins de 20 ans	25	0	0	650	2 tête(hors yeux)	30	1	0	796
3 de 20 à 24 ans	80	4	0	2 628	3 Yeux	30	2	0	528
4 de 25 à 29 ans	72	5	0	3 680	4 Membres sup.(hors mains)	73	11	0	6 576
5 de 30 à 34 ans	90	10	0	4 595	5 Main	114	10	0	5 104
6 de 35 à 39 ans	82	7	0	5 453	6 Tronc	87	8	1	5 211
7 de 40 à 49 ans	125	13	1	10 250	7 Membres inf.(hors pieds)	107	11	0	9 065
8 de 50 à 59 ans	65	15	2	10 744	8 Pieds	45	3	0	2 863
9 de 60 à 64 ans	11	2	0	904	9 Localisations multiples	49	10	2	7 480
10 65 ans et plus	0	0	0	0	10 Siège interne	6	0	0	309
REPARTITION SUIVANT LA NATIONALITE					REPARTITION SUIVANT LE LIEU DE L'ACCIDENT				
1 Non précisé	21	7	0	1 317	1 Non précisé	9	0	0	972
2 France	437	37	2	27 401	3 Déplacement pendant travail	18	2	0	1 632
3 Pays étrangers	63	6	1	6 925	4 Lieu de travail habituel	532	54	3	37 272
4 CEE	29	6	0	3 261	5 Domicile du travailleur	0	0	0	0
REPARTITION SUIVANT LE SEXE DE LA VICTIME					REPARTITION SUIVANT L'ELEMENT MATERIEL				
1 masculin	546	56	3	38 617	1 Accidents de plain-pied	108	13	0	9 884
2 féminin	4	0	0	287	2 Chutes avec dénivelation	85	13	2	9 817
REPARTITION SUIVANT LA QUALIFICATION PROFESSIONNELLE					3 Objets en cours de manip.	136	14	0	7 018
1 Non précisé	13	4	0	729	4 Objets en cours de transport	28	1	0	1 933
2 Cadres,tech., a.m.	22	1	0	2 060	5 Objets en mvt accidentel	79	5	1	3 520
3 Employés	10	2	0	757	6 Appareils,levage,manutention	11	2	0	538
4 Apprentis	5	0	0	270	7 Appareils,levage,amarrage	2	0	0	30
5 Elèves	0	0	0	0	8 Véhicules(sauf char.manut)	13	1	0	936
6 Ouvriers non qualifiés	203	18	2	13 118	9 Machines fournissant énergie	0	0	0	0
7 Ouvriers qualifiés	297	30	1	21 944	10 Organes de transmission	0	0	0	0
8 Divers	0	1	0	26	11 Machines à broyer	0	1	0	209
REPARTITION SUIVANT LA NATURE DES LESIONS					12 Machines à malaxer	0	0	0	0
1 Non précisé	25	1	0	2 361	13 Machines à cribler,tamiser	0	0	0	365
2 Fracture,felure	45	6	2	8 080	14 Presses mécaniques et pilons	0	0	0	0
3 Brulure	14	0	0	196	15 Machines à presser,mouler	0	0	0	0
4 Gelure	0	0	0	0	16 Machines à cylindres	0	0	0	0
5 Amputation	2	2	0	374	17 Machines à couper(sauf scies)	0	0	0	0
6 Plaies(coupure...)	120	7	0	3 882	18 Scies	6	0	0	196
7 Piqure	2	0	0	22	19 Machines à percer métaux	0	0	0	4
8 Contusion	118	13	0	7 902	20 Machines à percer le bois	0	0	0	0
9 Inflammation	0	0	0	0	21 Machines à meuler,poncer	0	0	0	0
10 Entorse	54	8	0	3 034	22 Machines et matériel à souder	7	0	0	75
11 Luxation	2	2	0	65	23 Machines à riveter,coudre	0	0	0	0
12 Asphyxie	0	0	0	0	24 Machines à remplir,emballer	0	0	0	0
13 Commotion	1	0	0	19	25 Machines à effiloche,battre	0	0	0	0
14 Présence corps étranger	15	1	0	357	26 Machines de filature,tissage	0	0	0	0
15 Hernie	0	0	0	0	27 Matériels/engins terrassement	6	4	0	1 131
16 Douleur,lumbago...	79	5	0	4 497	28 Machines autres que 11 à 27	0	0	0	0
17 Intoxication	0	0	0	0	29 Machines non précisées	0	0	0	0
18 Dermite	0	0	0	0	30 Outils mécan. tenus à la main	14	0	0	806
19 Troubles visuels	1	0	0	2	31 Outils individuels à main	24	1	0	720
20 Troubles auditifs	0	0	0	0	32 Appareils à pression	2	0	0	10
21 Déchirures musculaires	15	0	0	617	33 Appareils avec produits chauds	2	0	0	23
22 Lésions nerveuses	1	0	0	58	34 Appareils et installations frigo.	0	0	0	0
23 Autres lésions	42	9	1	5 869	35 Appareils avec prod. caustiques	0	0	0	0
24 Divers	14	2	0	1 569	36 Vapeurs,gaz,poussières	1	0	0	38
					37 Matières combustibles,flamme	3	0	0	78
					38 Matières explosives	0	1	0	91
					39 Electricité	2	0	0	97
					40 Rayonnements ionisants ou non	0	0	0	359
					98 Divers,incendies,rixes	12	0	0	517
					99 Déclarations non classées	9	0	0	509

Bâtiment et travaux publics
ANNEE 2006

Activité	451DA	Forages et sondages, fondations spéciales
-----------------	--------------	--

Nombre de salariés :	6 423	Indice de fréquence :	105,56
Nombre d'accidents avec arrêt :	678	Taux de fréquence :	65,48
Nombre d'accidents avec IP (hors décès) :	70	Taux de gravité :	3,73
Nombre de décès :	3	Indice de gravité :	90,01
Nombre de journées perdues par I.T. :	38 626		

	Nombre d'accidents avec arrêt	Nombre d'accidents avec IP	Nombre de décès	Nombre de journées		Nombre d'accidents avec arrêt	Nombre d'accidents avec IP	Nombre de décès	Nombre de journées
REPARTITION SUIVANT L'AGE DE LA VICTIME					REPARTITION SUIVANT LE SIEGE DES LESIONS				
1 Non précisé	0	0	0	0	1 Non précisé	3	0	2	489
2 Moins de 20 ans	11	1	0	691	2 tête(hors yeux)	32	3	1	1 442
3 de 20 à 24 ans	113	4	1	3 798	3 Yeux	31	1	0	470
4 de 25 à 29 ans	104	10	0	5 108	4 Membres sup.(hors mains)	68	6	0	5 180
5 de 30 à 34 ans	116	3	0	6 285	5 Main	187	22	0	8 213
6 de 35 à 39 ans	96	14	1	5 302	6 Tronc	118	12	0	6 731
7 de 40 à 49 ans	146	16	1	8 142	7 Membres inf.(hors pieds)	144	14	0	8 322
8 de 50 à 59 ans	87	21	0	8 118	8 Pieds	49	3	0	1 893
9 de 60 à 64 ans	4	1	0	1 172	9 Localisations multiples	42	8	0	5 139
10 65 ans et plus	1	0	0	10	10 Siège interne	4	1	0	747
REPARTITION SUIVANT LA NATIONALITE					REPARTITION SUIVANT LE LIEU DE L'ACCIDENT				
1 Non précisé	34	3	0	1 834	1 Non précisé	1	0	0	21
2 France	558	45	3	28 056	3 Déplacement pendant travail	15	0	2	1 230
3 Pays étrangers	54	14	0	5 356	4 Lieu de travail habituel	662	70	1	37 375
4 CEE	32	8	0	3 380	5 Domicile du travailleur	0	0	0	0
REPARTITION SUIVANT LE SEXE DE LA VICTIME					REPARTITION SUIVANT L'ELEMENT MATERIEL				
1 masculin	674	70	3	38 429	1 Accidents de plain-pied	152	15	0	8 176
2 féminin	4	0	0	197	2 Chutes avec dénivellement	75	7	0	4 294
REPARTITION SUIVANT LA QUALIFICATION PROFESSIONNELLE					3 Objets en cours de manip.	216	24	0	12 183
1 Non précisé	15	0	0	422	4 Objets en cours de transport	44	5	0	1 803
2 Cadres,tech., a.m.	43	4	1	2 679	5 Objets en mvt accidentel	56	1	0	2 507
3 Employés	13	2	0	879	6 Appareils,levage,manutention	6	2	0	820
4 Apprentis	2	0	0	49	7 Appareux,levage,amarrage	0	0	0	0
5 Elèves	0	0	0	0	8 Véhicules(sauf char.manut)	10	0	2	829
6 Ouvriers non qualifiés	154	24	0	9 483	9 Machines fournissant énergie	0	1	0	182
7 Ouvriers qualifiés	451	40	2	25 114	10 Organes de transmission	3	0	0	102
8 Divers	0	0	0	0	11 Machines à broyer	0	0	0	0
REPARTITION SUIVANT LA NATURE DES LESIONS					12 Machines à malaxer	0	0	0	0
1 Non précisé	23	4	2	1 502	13 Machines à cribler,tamiser	0	0	0	0
2 Fracture,felure	63	10	0	6 908	14 Presses mécaniques et pilons	0	0	0	0
3 Brulure	3	0	0	29	15 Machines à presser,mouler	0	0	0	0
4 Gelure	0	0	0	0	16 Machines à cylindres	1	0	0	80
5 Amputation	1	1	0	370	17 Machines à couper(sauf scies)	0	0	0	0
6 Plaies(coupure...)	119	10	0	3 828	18 Scies	1	0	0	10
7 Piqure	3	0	0	136	19 Machines à percer métaux	1	0	0	16
8 Contusion	163	22	0	8 381	20 Machines à percer le bois	0	0	0	0
9 Inflammation	3	0	0	10	21 Machines à meuler,poncer	4	1	0	62
10 Entorse	79	5	0	3 800	22 Machines et matériel à souder	3	0	0	42
11 Luxation	7	1	0	226	23 Machines à riveter,coudre	0	0	0	0
12 Asphyxie	0	0	0	0	24 Machines à remplir,emballer	0	0	0	0
13 Commotion	0	0	0	0	25 Machines à effiloche,battre	0	0	0	0
14 Présence corps étranger	23	0	0	462	26 Machines de filature,tissage	0	0	0	0
15 Hernie	0	0	0	0	27 Matériels/engins terrassement	23	3	1	2 257
16 Douleur,lumbago...	119	11	0	7 825	28 Machines autres que 11 à 27	2	1	0	269
17 Intoxication	1	0	0	4	29 Machines non précisées	1	0	0	732
18 Dermite	0	0	0	0	30 Outils mécan. tenus à la main	16	2	0	729
19 Troubles visuels	3	0	0	11	31 Outils individuels à main	40	5	0	1 101
20 Troubles auditifs	0	0	0	0	32 Appareils à pression	6	0	0	75
21 Déchirures musculaires	21	1	0	922	33 Appareils avec produits chauds	0	0	0	0
22 Lésions nerveuses	0	0	0	0	34 Appareils et installations frigo.	0	0	0	0
23 Autres lésions	42	4	1	3 480	35 Appareils avec prod. caustiques	6	1	0	72
24 Divers	5	1	0	732	36 Vapeurs,gaz,poussières	0	0	0	0
					37 Matières combustibles,flamme	0	0	0	0
					38 Matières explosives	1	0	0	4
					39 Electricité	1	0	0	7
					40 Rayonnements ionisants ou non	0	0	0	0
					98 Divers,incendies,rixes	7	0	0	764
					99 Déclarations non classées	3	2	0	1 510

Bâtiment et travaux publics

ANNEE 2006

Activité	452AA	Construction de maisons individuelles
-----------------	--------------	--

Nombre de salariés :	35 686	Indice de fréquence :	103,91
Nombre d'accidents avec arrêt :	3 708	Taux de fréquence :	66,79
Nombre d'accidents avec IP (hors décès) :	259	Taux de gravité :	3,70
Nombre de décès :	2	Indice de gravité :	55,28
Nombre de journées perdues par I.T. :	205 543		

	Nombre d'accidents avec arrêt	Nombre d'accidents avec IP	Nombre de décès	Nombre de journées		Nombre d'accidents avec arrêt	Nombre d'accidents avec IP	Nombre de décès	Nombre de journées
REPARTITION SUIVANT L'AGE DE LA VICTIME					REPARTITION SUIVANT LE SIEGE DES LESIONS				
1	Non précisé	0	0	0	1	Non précisé	75	8	0
2	Moins de 20 ans	347	5	0	2	tête(hors yeux)	158	11	1
3	de 20 à 24 ans	571	11	0	3	Yeux	143	5	0
4	de 25 à 29 ans	505	15	0	4	Membres sup.(hors mains)	465	47	0
5	de 30 à 34 ans	444	20	0	5	Main	812	46	0
6	de 35 à 39 ans	495	32	0	6	Tronc	794	47	0
7	de 40 à 49 ans	815	87	2	7	Membres inf.(hors pieds)	761	42	0
8	de 50 à 59 ans	486	82	0	8	Pieds	227	16	0
9	de 60 à 64 ans	41	6	0	9	Localisations multiples	254	37	1
10	65 ans et plus	4	1	0	10	Siège interne	19	0	0
REPARTITION SUIVANT LA NATIONALITE					REPARTITION SUIVANT LE LIEU DE L'ACCIDENT				
1	Non précisé	210	22	0	1	Non précisé	12	0	0
2	France	2 814	160	1	3	Déplacement pendant travail	55	4	0
3	Pays étrangers	294	22	1	4	Lieu de travail habituel	3 641	255	2
4	CEE	390	55	0	5	Domicile du travailleur	0	0	0
REPARTITION SUIVANT LE SEXE DE LA VICTIME					REPARTITION SUIVANT L'ELEMENT MATERIEL				
1	masculin	3 697	256	2	1	Accidents de plain-pied	985	61	0
2	féminin	11	3	0	2	Chutes avec dénivelation	641	78	0
REPARTITION SUIVANT LA QUALIFICATION PROFESSIONNELLE					3	Objets en cours de manip.	962	51	0
1	Non précisé	66	4	0	4	Objets en cours de transport	235	12	0
2	Cadres,tech., a.m.	94	8	0	5	Objets en mvt accidentel	308	14	0
3	Employés	33	2	0	6	Appareils,levage,manutention	40	6	1
4	Apprentis	189	1	0	7	Appareux,levage,amarrage	8	1	0
5	Elèves	3	1	0	8	Véhicules(sauf char.manut)	48	10	0
6	Ouvriers non qualifiés	834	47	0	9	Machines fournissant énergie	3	0	0
7	Ouvriers qualifiés	2 489	196	2	10	Organes de transmission	2	0	0
8	Divers	0	0	0	11	Machines à broyer	0	0	0
REPARTITION SUIVANT LA NATURE DES LESIONS					12	Machines à malaxer	9	0	0
1	Non précisé	267	29	0	13	Machines à cribler,tamiser	0	0	0
2	Fracture,felure	287	47	1	14	Presses mécaniques et pilons	0	0	0
3	Brulure	32	2	0	15	Machines à presser,mouler	0	0	0
4	Gelure	0	0	0	16	Machines à cylindres	1	0	0
5	Amputation	0	3	0	17	Machines à couper(sauf scies)	3	0	0
6	Plaies(coupure...)	674	21	0	18	Scies	43	1	0
7	Piqûre	12	0	0	19	Machines à percer métaux	1	0	0
8	Contusion	677	51	0	20	Machines à percer le bois	2	1	0
9	Inflammation	17	0	0	21	Machines à meuler,poncer	6	2	0
10	Entorse	437	13	0	22	Machines et matériel à souder	4	2	0
11	Luxation	41	7	0	23	Machines à riveter,coudre	1	0	0
12	Asphyxie	0	0	0	24	Machines à remplir,emballer	3	0	0
13	Commotion	1	0	0	25	Machines à effiloche,battre	0	0	0
14	Présence corps étranger	108	3	0	26	Machines de filature,tissage	0	0	0
15	Hernie	4	0	0	27	Matériels/engins terrassement	12	2	0
16	Douleur,lumbago...	746	50	0	28	Machines autres que 11 à 27	6	1	0
17	Intoxication	1	0	0	29	Machines non précisées	3	0	0
18	Dermite	2	0	0	30	Outils mécan. tenus à la main	81	4	0
19	Troubles visuels	6	0	0	31	Outils individuels à main	179	4	0
20	Troubles auditifs	1	1	0	32	Appareils à pression	1	1	0
21	Déchirures musculaires	144	6	0	33	Appareils avec produits chauds	5	1	0
22	Lésions nerveuses	3	0	0	34	Appareils et installations frigo.	0	0	0
23	Autres lésions	205	26	0	35	Appareils avec prod. caustiques	12	0	0
24	Divers	43	0	1	36	Vapeurs,gaz,poussières	6	0	0
					37	Matières combustibles,flamme	1	0	0
					38	Matières explosives	0	0	0
					39	Electricité	4	1	0
					40	Rayonnements ionisants ou non	0	0	0
					98	Divers,incendies,rixes	40	1	0
					99	Déclarations non classées	53	5	1

Bâtiment et travaux publics
ANNEE 2006

Activité 452BC Entreprises générales et construction de bâtiments (hors maisons individuelles)

Nombre de salariés :	192 455	Indice de fréquence :	104,32
Nombre d'accidents avec arrêt :	20 077	Taux de fréquence :	66,17
Nombre d'accidents avec IP (hors décès) :	1 732	Taux de gravité :	3,94
Nombre de décès :	21	Indice de gravité :	70,06
Nombre de journées perdues par I.T. :	1 195 698		

	Nombre d'accidents avec arrêt	Nombre d'accidents avec IP	Nombre de décès	Nombre de journées		Nombre d'accidents avec arrêt	Nombre d'accidents avec IP	Nombre de décès	Nombre de journées
REPARTITION SUIVANT L'AGE DE LA VICTIME					REPARTITION SUIVANT LE SIEGE DES LESIONS				
1 Non précisé	0	0	0	0	1 Non précisé	286	37	1	27 809
2 Moins de 20 ans	1 947	26	0	42 091	2 tête(hors yeux)	927	71	2	34 196
3 de 20 à 24 ans	2 960	77	0	91 607	3 Yeux	895	39	0	18 708
4 de 25 à 29 ans	2 387	120	1	104 825	4 Membres sup. (hors mains)	2 483	317	0	217 743
5 de 30 à 34 ans	2 423	167	0	131 721	5 Main	4 572	358	0	161 789
6 de 35 à 39 ans	2 475	214	1	150 576	6 Tronc	4 015	260	0	227 502
7 de 40 à 49 ans	4 481	486	6	326 795	7 Membres inf. (hors pieds)	4 294	324	1	274 890
8 de 50 à 59 ans	3 151	589	9	323 050	8 Pieds	1 236	77	0	71 682
9 de 60 à 64 ans	219	50	3	23 519	9 Localisations multiples	1 315	242	11	156 843
10 65 ans et plus	34	3	1	1 514	10 Siège interne	54	7	6	4 536
REPARTITION SUIVANT LA NATIONALITE					REPARTITION SUIVANT LE LIEU DE L'ACCIDENT				
1 Non précisé	1 023	91	3	68 589	1 Non précisé	41	4	0	5 217
2 France	14 772	1 061	6	770 746	3 Déplacement pendant travail	250	26	1	19 982
3 Pays étrangers	1 930	255	6	174 154	4 Lieu de travail habituel	19 786	1 702	20	1 170 499
4 CEE	2 352	325	6	182 209	5 Domicile du travailleur	0	0	0	0
REPARTITION SUIVANT LE SEXE DE LA VICTIME					REPARTITION SUIVANT L'ELEMENT MATERIEL				
1 masculin	20 001	1 721	21	1 190 355	1 Accidents de plain-pied	5 092	355	1	292 524
2 féminin	76	11	0	5 343	2 Chutes avec dénivellement	3 314	455	9	327 854
REPARTITION SUIVANT LA QUALIFICATION PROFESSIONNELLE					3 Objets en cours de manip.	5 216	416	0	264 440
1 Non précisé	302	32	0	21 183	4 Objets en cours de transport	1 206	90	0	67 187
2 Cadres,tech., a.m.	546	86	0	46 512	5 Objets en mvt accidentel	1 920	142	2	82 499
3 Employés	180	15	0	11 042	6 Appareils,levage,manutention	187	8	0	12 868
4 Apprentis	1 245	13	0	25 879	7 Appareils,levage,amarrage	48	12	0	2 797
5 Elèves	19	1	0	327	8 Véhicules(sauf char.manut)	204	40	1	21 230
6 Ouvriers non qualifiés	4 055	378	4	245 687	9 Machines fournissant énergie	15	2	0	797
7 Ouvriers qualifiés	13 721	1 207	17	843 303	10 Organes de transmission	15	1	0	1 142
8 Divers	9	0	0	1 765	11 Machines à broyer	1	0	0	54
REPARTITION SUIVANT LA NATURE DES LESIONS					12 Machines à malaxer	45	4	0	2 417
1 Non précisé	1 077	118	1	86 970	13 Machines à cribler,tamiser	0	0	0	0
2 Fracture,felure	1 575	349	3	201 057	14 Presses mécaniques et pilons	6	0	0	134
3 Brulure	207	8	0	6 095	15 Machines à presser,mouler	1	0	0	28
4 Gelure	2	0	0	304	16 Machines à cylindres	2	2	0	85
5 Amputation	14	9	0	2 587	17 Machines à couper(sauf scies)	21	1	0	843
6 Plaies(coupure...)	3 683	225	0	118 635	18 Scies	197	27	0	9 128
7 Piqure	88	4	0	1 597	19 Machines à percer métaux	15	6	0	741
8 Contusion	4 246	321	1	231 079	20 Machines à percer le bois	20	4	0	990
9 Inflammation	115	8	0	3 678	21 Machines à meuler,poncer	44	5	0	1 610
10 Entorse	2 392	106	0	112 827	22 Machines et matériel à souder	38	0	0	369
11 Luxation	175	25	0	19 469	23 Machines à riveter,coudre	1	0	0	26
12 Asphyxie	4	0	0	25	24 Machines à remplir,emballer	19	1	0	267
13 Commotion	1	2	1	1 089	25 Machines à effiloche,battre	0	0	0	0
14 Présence corps étranger	671	18	0	10 561	26 Machines de filature,tissage	1	0	0	6
15 Hernie	25	0	0	2 196	27 Matériels/engins terrassement	76	9	0	6 901
16 Douleur,lumbago...	3 933	287	0	249 381	28 Machines autres que 11 à 27	11	0	0	595
17 Intoxication	7	0	0	14	29 Machines non précisées	15	4	0	1 760
18 Dermite	6	0	0	254	30 Outils mécan. tenus à la main	472	39	0	21 738
19 Troubles visuels	25	2	0	464	31 Outils individuels à main	1 195	61	0	35 307
20 Troubles auditifs	2	1	0	96	32 Appareils à pression	13	1	0	881
21 Déchirures musculaires	645	53	0	33 895	33 Appareils avec produits chauds	20	2	0	272
22 Lésions nerveuses	11	1	0	830	34 Appareils et installations frigo.	0	0	0	0
23 Autres lésions	1 012	173	7	101 312	35 Appareils avec prod. caustiques	106	4	0	1 739
24 Divers	161	22	8	11 283	36 Vapeurs,gaz,poussières	15	0	0	416
					37 Matières combustibles,flamme	15	1	0	802
					38 Matières explosives	2	1	0	16
					39 Electricité	19	1	2	1 516
					40 Rayonnements ionisants ou non	0	0	0	0
					98 Divers,incendies,rixes	291	20	0	16 846
					99 Déclarations non classées	199	18	6	16 873

Bâtiment et travaux publics

ANNEE 2006

Activité 452CB Construction et entretien d'ouvrages d'art hors structures métalliques

Nombre de salariés :	23 544	Indice de fréquence :	62,14
Nombre d'accidents avec arrêt :	1 463	Taux de fréquence :	39,28
Nombre d'accidents avec IP (hors décès) :	186	Taux de gravité :	2,71
Nombre de décès :	5	Indice de gravité :	68,09
Nombre de journées perdues par I.T. :	100 848		

REPARTITION SUIVANT L'AGE DE LA VICTIME					REPARTITION SUIVANT LE SIEGE DES LESIONS				
	Nombre d'accidents avec arrêt	Nombre d'accidents avec IP	Nombre de décès	Nombre de journées		Nombre d'accidents avec arrêt	Nombre d'accidents avec IP	Nombre de décès	Nombre de journées
1 Non précisé	0	0	0	0	1 Non précisé	22	1	1	1 302
2 Moins de 20 ans	62	2	0	1 643	2 tête(hors yeux)	80	8	1	2 835
3 de 20 à 24 ans	173	5	0	6 786	3 Yeux	58	4	0	2 245
4 de 25 à 29 ans	187	12	0	10 540	4 Membres sup.(hors mains)	142	31	0	14 925
5 de 30 à 34 ans	201	9	0	11 762	5 Main	308	46	0	15 507
6 de 35 à 39 ans	191	26	1	13 694	6 Tronc	288	29	0	19 788
7 de 40 à 49 ans	347	54	2	26 621	7 Membres inf.(hors pieds)	353	35	0	24 488
8 de 50 à 59 ans	270	68	2	26 975	8 Pieds	96	11	0	6 398
9 de 60 à 64 ans	29	10	0	2 745	9 Localisations multiples	111	18	1	12 536
10 65 ans et plus	3	0	0	82	10 Siège interne	5	3	2	824
REPARTITION SUIVANT LA NATIONALITE					REPARTITION SUIVANT LE LIEU DE L'ACCIDENT				
1 Non précisé	90	7	0	5 471	1 Non précisé	6	1	0	202
2 France	1 067	117	4	68 609	3 Déplacement pendant travail	27	8	0	1 872
3 Pays étrangers	171	38	1	13 669	4 Lieu de travail habituel	1 430	177	5	98 774
4 CEE	135	24	0	13 099	5 Domicile du travailleur	0	0	0	0
REPARTITION SUIVANT LE SEXE DE LA VICTIME					REPARTITION SUIVANT L'ELEMENT MATERIEL				
1 masculin	1 451	186	5	99 952	1 Accidents de plain-pied	362	46	0	22 484
2 féminin	12	0	0	896	2 Chutes avec dénivellement	171	21	0	17 434
REPARTITION SUIVANT LA QUALIFICATION PROFESSIONNELLE					3 Objets en cours de manip.	453	49	2	26 247
1 Non précisé	23	3	0	1 452	4 Objets en cours de transport	70	9	0	5 657
2 Cadres,tech., a.m.	74	7	0	4 458	5 Objets en mvt accidentel	130	23	1	8 673
3 Employés	11	1	0	868	6 Appareils,levage,manutention	23	2	0	3 447
4 Apprentis	32	0	0	798	7 Appareils,levage,amarrage	6	2	0	442
5 Elèves	0	0	0	0	8 Véhicules(sauf char.manut)	33	9	1	4 042
6 Ouvriers non qualifiés	306	33	2	20 582	9 Machines fournissant énergie	1	0	0	82
7 Ouvriers qualifiés	1 014	142	3	72 174	10 Organes de transmission	0	1	0	342
8 Divers	3	0	0	516	11 Machines à broyer	0	0	0	0
REPARTITION SUIVANT LA NATURE DES LESIONS					12 Machines à malaxer	1	0	0	81
1 Non précisé	69	10	0	4 987	13 Machines à cribler,tamiser	0	0	0	0
2 Fracture,felure	107	37	1	15 074	14 Presses mécaniques et pilons	2	0	0	480
3 Brulure	16	2	0	1 003	15 Machines à presser,mouler	1	0	0	15
4 Gelure	0	0	0	0	16 Machines à cylindres	0	0	0	0
5 Amputation	1	0	0	142	17 Machines à couper(sauf scies)	1	0	0	10
6 Plaies(coupure...)	239	25	0	9 421	18 Scies	13	2	0	424
7 Piqûre	2	0	0	24	19 Machines à percer métaux	0	1	0	2
8 Contusion	324	34	0	20 067	20 Machines à percer le bois	1	0	0	8
9 Inflammation	10	0	0	80	21 Machines à meuler,poncer	0	1	0	0
10 Entorse	175	11	0	9 760	22 Machines et matériel à souder	6	1	0	110
11 Luxation	13	5	0	779	23 Machines à riveter,coudre	0	0	0	0
12 Asphyxie	0	0	0	364	24 Machines à remplir,emballer	0	0	0	0
13 Commotion	0	0	0	0	25 Machines à effiloche,battre	0	0	0	0
14 Présence corps étranger	33	4	0	555	26 Machines de filature,tissage	0	0	0	0
15 Hernie	0	0	0	0	27 Matériels/engins terrassement	22	2	0	1 466
16 Douleur,lumbago...	323	33	0	22 647	28 Machines autres que 11 à 27	2	1	0	75
17 Intoxication	0	0	0	0	29 Machines non précisées	0	0	0	16
18 Dermite	1	0	0	13	30 Outils mécan. tenus à la main	42	5	0	2 936
19 Troubles visuels	0	0	0	365	31 Outils individuels à main	69	5	0	2 398
20 Troubles auditifs	0	0	0	0	32 Appareils à pression	1	2	0	355
21 Déchirures musculaires	41	5	0	3 023	33 Appareils avec produits chauds	2	0	0	46
22 Lésions nerveuses	0	0	0	0	34 Appareils et installations frigo.	0	0	0	0
23 Autres lésions	93	18	1	11 537	35 Appareils avec prod. caustiques	9	0	0	265
24 Divers	16	2	3	1 007	36 Vapeurs,gaz,poussières	0	0	0	0
					37 Matières combustibles,flamme	1	0	0	14
					38 Matières explosives	1	0	0	10
					39 Electricité	0	1	0	46
					40 Rayonnements ionisants ou non	0	0	0	0
					98 Divers,incendies,rixes	15	3	0	1 011
					99 Déclarations non classées	25	0	1	2 230

Bâtiment et travaux publics

ANNEE 2006

Activité	452CC	Construction métallique : montage et levage
-----------------	--------------	--

Nombre de salariés :	7 187	Indice de fréquence :	136,08
Nombre d'accidents avec arrêt :	978	Taux de fréquence :	80,85
Nombre d'accidents avec IP (hors décès) :	101	Taux de gravité :	5,59
Nombre de décès :	3	Indice de gravité :	136,65
Nombre de journées perdues par I.T. :	67 601		

	Nombre d'accidents avec arrêt	Nombre d'accidents avec IP	Nombre de décès	Nombre de journées		Nombre d'accidents avec arrêt	Nombre d'accidents avec IP	Nombre de décès	Nombre de journées
<u>REPARTITION SUIVANT L'AGE DE LA VICTIME</u>					<u>REPARTITION SUIVANT LE SIEGE DES LESIONS</u>				
1	Non précisé	0	0	0	1	Non précisé	11	0	0
2	Moins de 20 ans	40	3	0	2	tête(hors yeux)	44	3	0
3	de 20 à 24 ans	141	15	1	3	Yeux	57	2	0
4	de 25 à 29 ans	134	6	0	4	Membres sup.(hors mains)	114	20	0
5	de 30 à 34 ans	145	12	0	5	Main	260	20	0
6	de 35 à 39 ans	143	10	0	6	Tronc	187	13	0
7	de 40 à 49 ans	247	33	0	7	Membres inf.(hors pieds)	182	18	0
8	de 50 à 59 ans	125	22	2	8	Pieds	55	12	0
9	de 60 à 64 ans	3	0	0	9	Localisations multiples	66	13	3
10	65 ans et plus	0	0	0	10	Siège interne	2	0	0
<u>REPARTITION SUIVANT LA NATIONALITE</u>					<u>REPARTITION SUIVANT LE LIEU DE L'ACCIDENT</u>				
1	Non précisé	40	10	0	1	Non précisé	1	1	0
2	France	875	80	2	3	Déplacement pendant travail	9	2	0
3	Pays étrangers	39	3	1	4	Lieu de travail habituel	968	98	3
4	CEE	24	8	0	5	Domicile du travailleur	0	0	0
<u>REPARTITION SUIVANT LE SEXE DE LA VICTIME</u>					<u>REPARTITION SUIVANT L'ELEMENT MATERIEL</u>				
1	masculin	972	100	3	1	Accidents de plain-pied	214	21	0
2	féminin	6	1	0	2	Chutes avec dénivellement	134	27	2
<u>REPARTITION SUIVANT LA QUALIFICATION PROFESSIONNELLE</u>					3	Objets en cours de manip.	319	26	0
1	Non précisé	16	4	0	4	Objets en cours de transport	61	5	0
2	Cadres,tech., a.m.	40	5	1	5	Objets en mvt accidentel	107	5	1
3	Employés	15	0	0	6	Appareils,levage,manutention	23	3	0
4	Apprentis	10	1	0	7	Appareils,levage,amarrage	2	0	0
5	Elèves	0	0	0	8	Véhicules(sauf char.manut)	8	1	0
6	Ouvriers non qualifiés	151	11	1	9	Machines fournissant énergie	0	0	0
7	Ouvriers qualifiés	745	80	1	10	Organes de transmission	0	0	0
8	Divers	1	0	0	11	Machines à broyer	0	0	0
<u>REPARTITION SUIVANT LA NATURE DES LESIONS</u>					12	Machines à malaxer	0	0	0
1	Non précisé	38	7	0	13	Machines à cribler,tamiser	0	0	0
2	Fracture,felure	86	24	0	14	Presses mécaniques et pilons	0	0	0
3	Brulure	12	1	0	15	Machines à presser,mouler	0	0	0
4	Gelure	0	0	0	16	Machines à cylindres	0	0	0
5	Amputation	0	0	0	17	Machines à couper(sauf scies)	0	0	0
6	Plaies(coupure...)	200	22	0	18	Scies	8	1	0
7	Piqûre	3	0	0	19	Machines à percer métaux	1	1	0
8	Contusion	198	15	0	20	Machines à percer le bois	1	0	0
9	Inflammation	7	0	0	21	Machines à meuler,poncer	6	1	0
10	Entorse	103	7	0	22	Machines et matériel à souder	5	1	0
11	Luxation	4	0	0	23	Machines à riveter,coudre	0	0	0
12	Asphyxie	0	0	0	24	Machines à remplir,emballer	0	0	0
13	Commotion	0	0	0	25	Machines à effiloche,battre	0	0	0
14	Présence corps étranger	44	0	0	26	Machines de filature,tissage	0	0	0
15	Hernie	1	0	0	27	Matériels/engins terrassement	1	1	0
16	Douleur,lumbago...	178	11	0	28	Machines autres que 11 à 27	3	2	0
17	Intoxication	0	0	0	29	Machines non précisées	4	0	0
18	Dermite	0	0	0	30	Outils mécan. tenus à la main	22	4	0
19	Troubles visuels	4	0	0	31	Outils individuels à main	35	1	0
20	Troubles auditifs	0	0	0	32	Appareils à pression	1	0	0
21	Déchirures musculaires	33	5	0	33	Appareils avec produits chauds	1	0	0
22	Lésions nerveuses	0	0	0	34	Appareils et installations frigo.	0	0	0
23	Autres lésions	57	9	3	35	Appareils avec prod. caustiques	0	0	0
24	Divers	10	0	0	36	Vapeurs,gaz,poussières	1	0	0
					37	Matières combustibles,flamme	0	0	0
					38	Matières explosives	0	0	0
					39	Electricité	4	0	0
					40	Rayonnements ionisants ou non	0	0	0
					98	Divers,incendies,rixes	9	1	0
					99	Déclarations non classées	8	0	0

Bâtiment et travaux publics

ANNEE 2006

Activité	452DA	Travaux souterrains	
Nombre de salariés :	1 431	Indice de fréquence :	81,06
Nombre d'accidents avec arrêt :	116	Taux de fréquence :	52,91
Nombre d'accidents avec IP (hors décès) :	17	Taux de gravité :	3,91
Nombre de décès :	0	Indice de gravité :	87,12
Nombre de journées perdues par I.T. :	8 573		

	Nombre d'accidents avec arrêt	Nombre d'accidents avec IP	Nombre de décès	Nombre de journées		Nombre d'accidents avec arrêt	Nombre d'accidents avec IP	Nombre de décès	Nombre de journées
REPARTITION SUIVANT L'AGE DE LA VICTIME					REPARTITION SUIVANT LE SIEGE DES LESIONS				
1 Non précisé	0	0	0	0	1 Non précisé	3	0	0	248
2 Moins de 20 ans	1	0	0	12	2 tête(hors yeux)	4	0	0	49
3 de 20 à 24 ans	11	1	0	344	3 Yeux	4	0	0	559
4 de 25 à 29 ans	14	3	0	1 535	4 Membres sup.(hors mains)	13	7	0	929
5 de 30 à 34 ans	11	1	0	1 372	5 Main	22	3	0	779
6 de 35 à 39 ans	15	2	0	1 030	6 Tronc	23	1	0	2 276
7 de 40 à 49 ans	27	5	0	1 505	7 Membres inf.(hors pieds)	17	2	0	863
8 de 50 à 59 ans	32	5	0	2 414	8 Pieds	13	1	0	1 166
9 de 60 à 64 ans	4	0	0	87	9 Localisations multiples	17	3	0	1 704
10 65 ans et plus	1	0	0	274	10 Siège interne	0	0	0	0
REPARTITION SUIVANT LA NATIONALITE					REPARTITION SUIVANT LE LIEU DE L'ACCIDENT				
1 Non précisé	8	1	0	689	1 Non précisé	1	0	0	186
2 France	67	7	0	3 764	3 Déplacement pendant travail	2	0	0	20
3 Pays étrangers	22	4	0	2 365	4 Lieu de travail habituel	113	17	0	8 367
4 CEE	19	5	0	1 755	5 Domicile du travailleur	0	0	0	0
REPARTITION SUIVANT LE SEXE DE LA VICTIME					REPARTITION SUIVANT L'ELEMENT MATERIEL				
1 masculin	116	17	0	8 573	1 Accidents de plain-pied	26	0	0	2 305
2 féminin	0	0	0	0	2 Chutes avec dénivellement	12	1	0	856
REPARTITION SUIVANT LA QUALIFICATION PROFESSIONNELLE					3 Objets en cours de manip.	39	7	0	2 669
1 Non précisé	2	0	0	190	4 Objets en cours de transport	4	0	0	195
2 Cadres,tech., a.m.	4	1	0	102	5 Objets en mvt accidentel	6	2	0	541
3 Employés	1	0	0	328	6 Appareils,levage,manutention	3	2	0	602
4 Apprentis	0	0	0	0	7 Appareils,levage,amarrage	0	1	0	42
5 Elèves	0	0	0	0	8 Véhicules(sauf char.manut)	3	0	0	124
6 Ouvriers non qualifiés	27	7	0	2 113	9 Machines fournissant énergie	0	0	0	0
7 Ouvriers qualifiés	82	9	0	5 840	10 Organes de transmission	0	1	0	77
8 Divers	0	0	0	0	11 Machines à broyer	0	0	0	0
REPARTITION SUIVANT LA NATURE DES LESIONS					12 Machines à malaxer	1	0	0	55
1 Non précisé	6	0	0	547	13 Machines à cribler,tamiser	0	0	0	0
2 Fracture,felure	6	2	0	937	14 Presses mécaniques et pilons	0	0	0	0
3 Brulure	1	0	0	15	15 Machines à presser,mouler	0	0	0	0
4 Gelure	0	0	0	0	16 Machines à cylindres	0	0	0	0
5 Amputation	0	0	0	0	17 Machines à couper(sauf scies)	0	0	0	0
6 Plaies(coupure...)	19	2	0	961	18 Scies	1	0	0	55
7 Piqûre	0	0	0	0	19 Machines à percer métaux	0	0	0	0
8 Contusion	38	5	0	2 750	20 Machines à percer le bois	0	0	0	0
9 Inflammation	1	0	0	141	21 Machines à meuler,poncer	1	0	0	26
10 Entorse	9	0	0	565	22 Machines et matériel à souder	0	0	0	0
11 Luxation	1	1	0	43	23 Machines à riveter,coudre	0	0	0	0
12 Asphyxie	0	0	0	0	24 Machines à remplir,emballer	0	0	0	0
13 Commotion	0	0	0	0	25 Machines à effiloche,battre	0	0	0	0
14 Présence corps étranger	1	0	0	38	26 Machines de filature,tissage	0	0	0	0
15 Hernie	0	0	0	0	27 Matériels/engins terrassement	1	1	0	127
16 Douleur,lumbago...	24	2	0	1 191	28 Machines autres que 11 à 27	0	0	0	0
17 Intoxication	0	0	0	0	29 Machines non précisées	2	0	0	38
18 Dermite	0	0	0	0	30 Outils mécan. tenus à la main	5	0	0	403
19 Troubles visuels	0	0	0	0	31 Outils individuels à main	3	1	0	110
20 Troubles auditifs	0	0	0	0	32 Appareils à pression	1	0	0	11
21 Déchirures musculaires	1	1	0	35	33 Appareils avec produits chauds	2	0	0	107
22 Lésions nerveuses	0	0	0	0	34 Appareils et installations frigo.	0	0	0	0
23 Autres lésions	5	3	0	1 289	35 Appareils avec prod. caustiques	1	0	0	15
24 Divers	4	1	0	61	36 Vapeurs,gaz,poussières	0	0	0	0
					37 Matières combustibles,flamme	0	0	0	0
					38 Matières explosives	0	0	0	0
					39 Electricité	1	1	0	6
					40 Rayonnements ionisants ou non	0	0	0	0
					98 Divers,incendies,rixes	1	0	0	1
					99 Déclarations non classées	3	0	0	208

Bâtiment et travaux publics

ANNEE 2006

Activité	452EA	Travaux urbains et travaux d'hygiène publique
----------	-------	---

Nombre de salariés :	46 566	Indice de fréquence :	77,87
Nombre d'accidents avec arrêt :	3 626	Taux de fréquence :	47,98
Nombre d'accidents avec IP (hors décès) :	337	Taux de gravité :	2,74
Nombre de décès :	7	Indice de gravité :	60,58
Nombre de journées perdues par I.T. :	207 212		

REPARTITION SUIVANT L'AGE DE LA VICTIME					REPARTITION SUIVANT LE SIEGE DES LESIONS				
	Nombre d'accidents avec arrêt	Nombre d'accidents avec IP	Nombre de décès	Nombre de journées		Nombre d'accidents avec arrêt	Nombre d'accidents avec IP	Nombre de décès	Nombre de journées
1 Non précisé	0	0	0	0	1 Non précisé	54	9	0	4 520
2 Moins de 20 ans	201	5	0	5 028	2 tête(hors yeux)	166	12	1	5 877
3 de 20 à 24 ans	411	13	1	11 604	3 Yeux	111	9	0	1 376
4 de 25 à 29 ans	440	24	1	17 714	4 Membres sup. (hors mains)	383	63	0	31 708
5 de 30 à 34 ans	513	34	1	23 014	5 Main	787	71	0	30 475
6 de 35 à 39 ans	508	46	0	28 774	6 Tronc	776	51	0	44 657
7 de 40 à 49 ans	898	101	2	62 690	7 Membres inf. (hors pieds)	794	58	0	49 761
8 de 50 à 59 ans	589	98	1	50 750	8 Pieds	301	18	0	12 604
9 de 60 à 64 ans	63	16	1	7 611	9 Localisations multiples	235	46	6	23 813
10 65 ans et plus	3	0	0	27	10 Siège interne	19	0	0	2 421
REPARTITION SUIVANT LA NATIONALITE					REPARTITION SUIVANT LE LIEU DE L'ACCIDENT				
1 Non précisé	165	20	0	10 837	1 Non précisé	6	0	0	223
2 France	2 860	221	7	140 167	3 Déplacement pendant travail	128	19	1	7 203
3 Pays étrangers	329	43	0	33 895	4 Lieu de travail habituel	3 492	318	6	199 786
4 CEE	272	53	0	22 313	5 Domicile du travailleur	0	0	0	0
REPARTITION SUIVANT LE SEXE DE LA VICTIME					REPARTITION SUIVANT L'ELEMENT MATERIEL				
1 masculin	3 607	336	7	205 716	1 Accidents de plain-pied	823	69	0	50 274
2 féminin	19	1	0	1 496	2 Chutes avec dénivellement	482	65	0	35 339
REPARTITION SUIVANT LA QUALIFICATION PROFESSIONNELLE					3 Objets en cours de manip.	1 000	81	0	50 603
1 Non précisé	70	12	0	3 823	4 Objets en cours de transport	264	24	0	14 681
2 Cadres,tech., a.m.	182	17	0	12 413	5 Objets en mvt accidentel	306	16	1	12 368
3 Employés	40	2	0	1 867	6 Appareils,levage,manutention	31	4	0	1 524
4 Apprentis	81	1	0	1 940	7 Appareux,levage,amarrage	9	2	0	591
5 Elèves	0	0	0	0	8 Véhicules(sauf char.manut)	89	28	0	10 166
6 Ouvriers non qualifiés	926	83	3	50 357	9 Machines fournissant énergie	18	1	0	553
7 Ouvriers qualifiés	2 319	221	4	136 422	10 Organes de transmission	3	0	0	144
8 Divers	8	1	0	390	11 Machines à broyer	1	0	0	5
REPARTITION SUIVANT LA NATURE DES LESIONS					12 Machines à malaxer	5	0	0	599
1 Non précisé	144	17	0	10 715	13 Machines à cribler,tamiser	1	0	0	84
2 Fracture,felure	300	39	0	27 779	14 Presses mécaniques et pilons	4	0	0	118
3 Brulure	59	5	0	2 848	15 Machines à presser,mouler	0	0	0	0
4 Gelure	1	0	0	62	16 Machines à cylindres	0	0	0	0
5 Amputation	3	1	0	523	17 Machines à couper(sauf scies)	1	0	0	5
6 Plaies(coupure...)	486	41	0	17 587	18 Scies	25	2	0	1 055
7 Piqure	15	0	0	137	19 Machines à percer métaux	1	1	0	56
8 Contusion	909	70	2	44 055	20 Machines à percer le bois	0	0	0	0
9 Inflammation	10	0	0	133	21 Machines à meuler,poncer	2	0	0	20
10 Entorse	413	32	0	20 367	22 Machines et matériel à souder	10	0	0	232
11 Luxation	23	5	0	1 462	23 Machines à riveter,coudre	1	0	0	23
12 Asphyxie	0	0	0	0	24 Machines à remplir,emballer	0	0	0	0
13 Commotion	3	0	0	9	25 Machines à effiloche,battre	0	0	0	0
14 Présence corps étranger	69	4	0	835	26 Machines de filature,tissage	0	0	0	0
15 Hernie	0	0	0	356	27 Matériels/engins terrassement	100	12	1	7 747
16 Douleur,lumbago...	843	63	0	52 524	28 Machines autres que 11 à 27	4	4	0	191
17 Intoxication	5	0	0	366	29 Machines non précisées	3	2	0	77
18 Dermite	0	0	0	0	30 Outils mécan. tenus à la main	80	6	0	3 472
19 Troubles visuels	3	0	0	15	31 Outils individuels à main	204	6	0	7 849
20 Troubles auditifs	1	0	0	9	32 Appareils à pression	14	3	0	420
21 Déchirures musculaires	129	8	0	6 255	33 Appareils avec produits chauds	12	1	0	234
22 Lésions nerveuses	1	0	0	29	34 Appareils et installations frigo.	0	0	0	0
23 Autres lésions	174	50	4	17 621	35 Appareils avec prod. caustiques	22	1	4	349
24 Divers	35	2	1	3 525	36 Vapeurs,gaz,poussières	4	1	0	715
					37 Matières combustibles,flamme	8	1	0	199
					38 Matières explosives	0	3	0	365
					39 Electricité	8	1	0	323
					40 Rayonnements ionisants ou non	0	0	0	0
					98 Divers,incendies,rixes	50	3	0	2 074
					99 Déclarations non classées	41	0	1	4 757

Bâtiment et travaux publics

ANNEE 2006

Activité

452EB

Pose de canalisations à grande distance

Nombre de salariés :

2 467

Indice de fréquence :

60,40

Nombre d'accidents avec arrêt :

149

Taux de fréquence :

37,92

Nombre d'accidents avec IP (hors décès) :

26

Taux de gravité :

2,62

Nombre de décès :

0

Indice de gravité :

63,37

Nombre de journées perdues par I.T. :

10 284

	Nombre d'accidents avec arrêt	Nombre d'accidents avec IP	Nombre de décès	Nombre de journées		Nombre d'accidents avec arrêt	Nombre d'accidents avec IP	Nombre de décès	Nombre de journées
REPARTITION SUIVANT L'AGE DE LA VICTIME					REPARTITION SUIVANT LE SIEGE DES LESIONS				
1 Non précisé	0	0	0	0	1 Non précisé	0	0	0	0
2 Moins de 20 ans	6	0	0	178	2 tête(hors yeux)	5	0	0	49
3 de 20 à 24 ans	14	1	0	539	3 Yeux	5	1	0	39
4 de 25 à 29 ans	16	0	0	171	4 Membres sup.(hors mains)	17	2	0	851
5 de 30 à 34 ans	14	0	0	1 051	5 Main	44	8	0	2 058
6 de 35 à 39 ans	24	5	0	1 462	6 Tronc	17	6	0	1 559
7 de 40 à 49 ans	41	8	0	3 966	7 Membres inf.(hors pieds)	33	4	0	3 754
8 de 50 à 59 ans	29	9	0	2 297	8 Pieds	8	0	0	667
9 de 60 à 64 ans	5	3	0	620	9 Localisations multiples	18	5	0	1 264
10 65 ans et plus	0	0	0	0	10 Siège interne	2	0	0	43
REPARTITION SUIVANT LA NATIONALITE					REPARTITION SUIVANT LE LIEU DE L'ACCIDENT				
1 Non précisé	5	0	0	75	1 Non précisé	0	0	0	0
2 France	105	9	0	6 582	3 Déplacement pendant travail	1	1	0	119
3 Pays étrangers	23	10	0	2 269	4 Lieu de travail habituel	148	25	0	10 165
4 CEE	16	7	0	1 358	5 Domicile du travailleur	0	0	0	0
REPARTITION SUIVANT LE SEXE DE LA VICTIME					REPARTITION SUIVANT L'ELEMENT MATERIEL				
1 masculin	149	26	0	10 284	1 Accidents de plain-pied	26	1	0	1 967
2 féminin	0	0	0	0	2 Chutes avec dénivellement	21	7	0	1 577
REPARTITION SUIVANT LA QUALIFICATION PROFESSIONNELLE					3 Objets en cours de manip.	40	8	0	2 692
1 Non précisé	3	1	0	194	4 Objets en cours de transport	6	1	0	833
2 Cadres,tech., a.m.	8	1	0	249	5 Objets en mvt accidentel	12	1	0	302
3 Employés	1	0	0	21	6 Appareils,levage,manutention	1	0	0	712
4 Apprentis	2	0	0	50	7 Appareils,levage,amarrage	1	0	0	16
5 Elèves	0	0	0	0	8 Véhicules(sauf char.manut)	2	2	0	209
6 Ouvriers non qualifiés	20	7	0	1 728	9 Machines fournissant énergie	1	1	0	21
7 Ouvriers qualifiés	115	17	0	8 042	10 Organes de transmission	0	0	0	0
8 Divers	8	1	0	390	11 Machines à broyer	0	0	0	0
REPARTITION SUIVANT LA NATURE DES LESIONS					12 Machines à malaxer	1	0	0	11
1 Non précisé	3	0	0	491	13 Machines à cribler,tamiser	0	0	0	0
2 Fracture,felure	4	2	0	1 363	14 Presses mécaniques et pilons	2	0	0	64
3 Brulure	2	0	0	61	15 Machines à presser,mouler	0	0	0	0
4 Gelure	0	0	0	0	16 Machines à cylindres	0	0	0	0
5 Amputation	0	0	0	0	17 Machines à couper(sauf scies)	0	0	0	0
6 Plaies(coupure...)	29	7	0	820	18 Scies	2	1	0	12
7 Piqûre	0	0	0	0	19 Machines à percer métaux	0	0	0	0
8 Contusion	42	9	0	2 823	20 Machines à percer le bois	0	0	0	0
9 Inflammation	1	0	0	1	21 Machines à meuler,poncer	0	0	0	0
10 Entorse	19	1	0	1 188	22 Machines et matériel à souder	1	0	0	1
11 Luxation	2	0	0	64	23 Machines à riveter,coudre	0	0	0	0
12 Asphyxie	0	0	0	0	24 Machines à remplir,emballer	0	0	0	0
13 Commotion	0	0	0	0	25 Machines à effiloche,battre	0	0	0	0
14 Présence corps étranger	2	1	0	13	26 Machines de filature,tissage	0	0	0	0
15 Hernie	0	0	0	0	27 Matériels/engins terrassement	2	1	0	790
16 Douleur,lumbago...	22	2	0	2 349	28 Machines autres que 11 à 27	0	0	0	0
17 Intoxication	1	0	0	12	29 Machines non précisées	0	0	0	0
18 Dermite	0	0	0	0	30 Outils mécan. tenus à la main	10	1	0	248
19 Troubles visuels	1	0	0	5	31 Outils individuels à main	12	1	0	413
20 Troubles auditifs	0	0	0	0	32 Appareils à pression	0	0	0	0
21 Déchirures musculaires	1	0	0	104	33 Appareils avec produits chauds	0	0	0	0
22 Lésions nerveuses	0	0	0	0	34 Appareils et installations frigo.	0	0	0	0
23 Autres lésions	17	4	0	790	35 Appareils avec prod. caustiques	0	0	0	0
24 Divers	3	0	0	200	36 Vapeurs,gaz,poussières	2	0	0	26
					37 Matières combustibles,flamme	1	0	0	47
					38 Matières explosives	0	0	0	0
					39 Electricité	0	0	0	0
					40 Rayonnements ionisants ou non	0	0	0	0
					98 Divers,incendies,rixes	3	0	0	145
					99 Déclarations non classées	3	1	0	198

Bâtiment et travaux publics

ANNEE 2006

Activité 452FA Construction et entretien de lignes électriques et de télécommunications

Nombre de salariés :	24 989	Indice de fréquence :	70,83
Nombre d'accidents avec arrêt :	1 770	Taux de fréquence :	45,00
Nombre d'accidents avec IP (hors décès) :	161	Taux de gravité :	2,72
Nombre de décès :	5	Indice de gravité :	56,31
Nombre de journées perdues par I.T. :	107 129		

REPARTITION SUIVANT L'AGE DE LA VICTIME					REPARTITION SUIVANT LE SIEGE DES LESIONS				
	Nombre d'accidents avec arrêt	Nombre d'accidents avec IP	Nombre de décès	Nombre de journées		Nombre d'accidents avec arrêt	Nombre d'accidents avec IP	Nombre de décès	Nombre de journées
1 Non précisé	0	0	0	0	1 Non précisé	18	2	0	2 055
2 Moins de 20 ans	33	0	0	1 266	2 tête(hors yeux)	72	10	2	2 508
3 de 20 à 24 ans	193	3	0	7 826	3 Yeux	44	0	0	503
4 de 25 à 29 ans	239	14	0	8 444	4 Membres sup.(hors mains)	211	19	0	14 518
5 de 30 à 34 ans	255	10	0	13 352	5 Main	352	33	0	12 953
6 de 35 à 39 ans	284	15	0	18 389	6 Tronc	399	29	1	21 420
7 de 40 à 49 ans	466	64	4	30 279	7 Membres inf.(hors pieds)	421	33	0	31 503
8 de 50 à 59 ans	294	55	1	26 954	8 Pieds	108	11	0	6 381
9 de 60 à 64 ans	6	0	0	619	9 Localisations multiples	135	22	2	14 074
10 65 ans et plus	0	0	0	0	10 Siège interne	10	2	0	1 214
REPARTITION SUIVANT LA NATIONALITE					REPARTITION SUIVANT LE LIEU DE L'ACCIDENT				
1 Non précisé	47	7	0	3 895	1 Non précisé	2	0	0	571
2 France	1 582	137	5	93 224	3 Déplacement pendant travail	54	5	0	4 726
3 Pays étrangers	77	10	0	5 974	4 Lieu de travail habituel	1 714	156	5	101 832
4 CEE	64	7	0	4 036	5 Domicile du travailleur	0	0	0	0
REPARTITION SUIVANT LE SEXE DE LA VICTIME					REPARTITION SUIVANT L'ELEMENT MATERIEL				
1 masculin	1 756	161	5	106 889	1 Accidents de plain-pied	427	31	0	23 773
2 féminin	14	0	0	240	2 Chutes avec dénivelation	294	34	2	26 832
REPARTITION SUIVANT LA QUALIFICATION PROFESSIONNELLE					3 Objets en cours de manip.	490	47	0	23 820
1 Non précisé	21	4	0	2 057	4 Objets en cours de transport	118	10	0	5 939
2 Cadres,tech., a.m.	127	17	0	9 015	5 Objets en mvt accidentel	102	7	0	5 847
3 Employés	33	1	0	1 514	6 Appareils,levage,manutention	17	4	1	2 303
4 Apprentis	18	0	0	193	7 Appareils,levage,amarrage	12	0	0	903
5 Elèves	0	0	0	0	8 Véhicules(sauf char.manut)	68	6	0	5 281
6 Ouvriers non qualifiés	246	17	0	14 527	9 Machines fournissant énergie	5	0	0	88
7 Ouvriers qualifiés	1 324	122	5	79 626	10 Organes de transmission	3	0	0	38
8 Divers	1	0	0	197	11 Machines à broyer	2	0	0	123
REPARTITION SUIVANT LA NATURE DES LESIONS					12 Machines à malaxer	0	0	0	0
1 Non précisé	67	7	1	5 677	13 Machines à cribler,tamiser	0	0	0	0
2 Fracture,felure	136	28	0	19 400	14 Presses mécaniques et pilons	2	0	0	42
3 Brulure	30	4	1	1 437	15 Machines à presser,mouler	0	0	0	0
4 Gelure	0	0	0	0	16 Machines à cylindres	0	0	0	0
5 Amputation	0	2	0	223	17 Machines à couper(sauf scies)	2	0	0	20
6 Plaies(coupure...)	242	19	0	7 504	18 Scies	8	2	0	439
7 Piqûre	11	0	0	129	19 Machines à percer métaux	4	0	0	434
8 Contusion	377	27	0	19 460	20 Machines à percer le bois	1	0	0	9
9 Inflammation	11	0	0	336	21 Machines à meuler,poncer	1	1	0	10
10 Entorse	214	6	0	9 833	22 Machines et matériel à souder	9	1	0	217
11 Luxation	16	1	0	1 156	23 Machines à riveter,coudre	0	0	0	0
12 Asphyxie	0	0	0	0	24 Machines à remplir,emballer	0	0	0	0
13 Commotion	1	1	0	86	25 Machines à effilocheur,battre	0	0	0	0
14 Présence corps étranger	30	0	0	195	26 Machines de filature,tissage	0	0	0	0
15 Hernie	3	0	0	198	27 Matériels/engins terrassement	21	6	1	2 618
16 Douleur,lumbago...	437	40	0	25 449	28 Machines autres que 11 à 27	1	0	0	4
17 Intoxication	0	0	0	0	29 Machines non précisées	3	0	0	310
18 Dermite	0	0	0	0	30 Outils mécan. tenus à la main	36	2	0	1 231
19 Troubles visuels	3	0	0	5	31 Outils individuels à main	74	3	0	2 021
20 Troubles auditifs	1	1	0	21	32 Appareils à pression	1	0	0	19
21 Déchirures musculaires	58	4	0	2 893	33 Appareils avec produits chauds	1	0	0	11
22 Lésions nerveuses	0	0	0	0	34 Appareils et installations frigo.	0	0	0	0
23 Autres lésions	115	19	2	11 421	35 Appareils avec prod. caustiques	4	0	0	139
24 Divers	18	2	1	1 706	36 Vapeurs,gaz,poussières	1	0	0	2
					37 Matières combustibles,flamme	2	0	0	17
					38 Matières explosives	2	1	0	7
					39 Electricité	17	4	1	1 488
					40 Rayonnements ionisants ou non	0	0	0	0
					98 Divers,incendies,rixes	21	0	0	656
					99 Déclarations non classées	21	2	0	2 488

Bâtiment et travaux publics

ANNEE 2006

Activité 452JA Couverture en tous matériaux (sans plomberie)

Nombre de salariés :	36 425	Indice de fréquence :	148,14
Nombre d'accidents avec arrêt :	5 396	Taux de fréquence :	94,20
Nombre d'accidents avec IP (hors décès) :	348	Taux de gravité :	4,68
Nombre de décès :	7	Indice de gravité :	84,25
Nombre de journées perdues par I.T. :	268 089		

REPARTITION SUIVANT L'AGE DE LA VICTIME					REPARTITION SUIVANT LE SIEGE DES LESIONS				
	Nombre d'accidents avec arrêt	Nombre d'accidents avec IP	Nombre de décès	Nombre de journées		Nombre d'accidents avec arrêt	Nombre d'accidents avec IP	Nombre de décès	Nombre de journées
1 Non précisé	0	0	0	0	1 Non précisé	152	12	2	8 137
2 Moins de 20 ans	791	23	1	19 276	2 tête(hors yeux)	218	10	1	8 411
3 de 20 à 24 ans	1 210	31	0	37 348	3 Yeux	201	1	0	1 664
4 de 25 à 29 ans	788	37	0	30 690	4 Membres sup.(hors mains)	633	62	0	44 538
5 de 30 à 34 ans	690	44	1	37 221	5 Main	1 544	83	0	36 808
6 de 35 à 39 ans	571	49	2	35 419	6 Tronc	872	42	0	40 573
7 de 40 à 49 ans	927	95	1	67 920	7 Membres inf.(hors pieds)	1 089	56	0	61 959
8 de 50 à 59 ans	403	67	2	37 531	8 Pieds	291	11	0	15 525
9 de 60 à 64 ans	12	2	0	2 512	9 Localisations multiples	389	70	4	49 039
10 65 ans et plus	4	0	0	172	10 Siège interne	7	1	0	1 435
REPARTITION SUIVANT LA NATIONALITE					REPARTITION SUIVANT LE LIEU DE L'ACCIDENT				
1 Non précisé	228	17	0	11 916	1 Non précisé	6	0	0	811
2 France	4 904	298	6	236 165	3 Déplacement pendant travail	79	1	0	3 685
3 Pays étrangers	111	19	1	9 912	4 Lieu de travail habituel	5 311	347	7	263 593
4 CEE	153	14	0	10 096	5 Domicile du travailleur	0	0	0	0
REPARTITION SUIVANT LE SEXE DE LA VICTIME					REPARTITION SUIVANT L'ELEMENT MATERIEL				
1 masculin	5 380	346	7	266 884	1 Accidents de plain-pied	1 274	75	0	56 845
2 féminin	16	2	0	1 205	2 Chutes avec dénivelation	1 177	137	5	114 756
REPARTITION SUIVANT LA QUALIFICATION PROFESSIONNELLE					3 Objets en cours de manip.	1 238	66	1	39 974
1 Non précisé	74	2	0	2 934	4 Objets en cours de transport	319	14	0	13 348
2 Cadres,tech., a.m.	92	17	0	6 124	5 Objets en mvt accidentel	393	13	0	9 564
3 Employés	30	2	0	2 273	6 Appareils,levage,manutention	35	0	0	2 771
4 Apprentis	500	14	0	10 856	7 Appareils,levage,amarrage	7	0	0	147
5 Elèves	2	0	0	13	8 Véhicules(sauf char.manut)	44	4	0	3 095
6 Ouvriers non qualifiés	889	50	1	45 025	9 Machines fournissant énergie	2	0	0	73
7 Ouvriers qualifiés	3 804	263	6	200 772	10 Organes de transmission	2	0	0	20
8 Divers	5	0	0	92	11 Machines à broyer	0	0	0	0
REPARTITION SUIVANT LA NATURE DES LESIONS					12 Machines à malaxer	2	1	0	39
1 Non précisé	384	25	2	23 659	13 Machines à cribler,tamiser	0	0	0	0
2 Fracture,felure	394	80	0	57 855	14 Presses mécaniques et pilons	14	1	0	880
3 Brulure	49	3	0	808	15 Machines à presser,mouler	1	0	0	170
4 Gelure	0	0	0	0	16 Machines à cylindres	0	0	0	0
5 Amputation	6	4	0	797	17 Machines à couper(sauf scies)	7	1	0	160
6 Plaies(coupure...)	1 382	59	0	31 895	18 Scies	110	11	0	3 646
7 Piqure	50	0	0	828	19 Machines à percer métaux	4	1	0	146
8 Contusion	934	40	0	38 199	20 Machines à percer le bois	6	0	0	407
9 Inflammation	19	0	0	626	21 Machines à meuler,poncer	9	0	0	207
10 Entorse	629	24	0	26 831	22 Machines et matériel à souder	16	0	0	146
11 Luxation	47	7	0	5 158	23 Machines à riveter,coudre	6	0	0	212
12 Asphyxie	0	0	0	0	24 Machines à remplir,emballer	35	0	0	759
13 Commotion	2	0	0	21	25 Machines à effiloche,battre	0	0	0	0
14 Présence corps étranger	209	2	0	1 988	26 Machines de filature,tissage	0	0	0	0
15 Hernie	4	0	0	83	27 Matériels/engins terrassement	2	1	0	157
16 Douleur,lumbago...	838	33	0	38 498	28 Machines autres que 11 à 27	5	0	0	527
17 Intoxication	0	0	0	0	29 Machines non précisées	3	0	0	124
18 Dermite	1	0	0	57	30 Outils mécan. tenus à la main	149	6	0	4 712
19 Troubles visuels	2	0	0	10	31 Outils individuels à main	329	12	0	7 129
20 Troubles auditifs	1	0	0	6	32 Appareils à pression	1	0	0	5
21 Déchirures musculaires	164	14	0	7 350	33 Appareils avec produits chauds	6	0	0	169
22 Lésions nerveuses	2	0	0	99	34 Appareils et installations frigo.	0	0	0	0
23 Autres lésions	243	50	2	28 704	35 Appareils avec prod. caustiques	14	0	0	94
24 Divers	36	7	3	4 617	36 Vapeurs,gaz,poussières	3	0	0	38
					37 Matières combustibles,flamme	6	0	0	128
					38 Matières explosives	1	0	0	6
					39 Electricité	4	0	0	174
					40 Rayonnements ionisants ou non	0	0	0	0
					98 Divers,incendies,rixes	85	2	0	3 066
					99 Déclarations non classées	87	3	1	4 395

Bâtiment et travaux publics

ANNEE 2006

Activité 452JB Couverture et plomberie, sanitaires. Installation d'eau et de gaz

Nombre de salariés :	4 949	Indice de fréquence :	146,09
Nombre d'accidents avec arrêt :	723	Taux de fréquence :	93,33
Nombre d'accidents avec IP (hors décès) :	46	Taux de gravité :	4,65
Nombre de décès :	2	Indice de gravité :	105,86
Nombre de journées perdues par I.T. :	36 052		

REPARTITION SUIVANT L'AGE DE LA VICTIME					REPARTITION SUIVANT LE SIEGE DES LESIONS				
	Nombre d'accidents avec arrêt	Nombre d'accidents avec IP	Nombre de décès	Nombre de journées		Nombre d'accidents avec arrêt	Nombre d'accidents avec IP	Nombre de décès	Nombre de journées
1 Non précisé	0	0	0	0	1 Non précisé	14	0	1	827
2 Moins de 20 ans	118	6	0	3 750	2 tête(hors yeux)	30	2	0	1 358
3 de 20 à 24 ans	154	6	0	4 704	3 Yeux	18	1	0	123
4 de 25 à 29 ans	103	3	0	3 140	4 Membres sup.(hors mains)	89	11	0	5 450
5 de 30 à 34 ans	90	3	0	4 274	5 Main	216	10	0	6 285
6 de 35 à 39 ans	67	7	0	3 604	6 Tronc	125	5	0	4 380
7 de 40 à 49 ans	136	15	1	9 944	7 Membres inf.(hors pieds)	115	6	0	7 478
8 de 50 à 59 ans	53	6	1	6 213	8 Pieds	48	5	0	1 856
9 de 60 à 64 ans	2	0	0	423	9 Localisations multiples	64	6	1	8 256
10 65 ans et plus	0	0	0	0	10 Siège interne	4	0	0	39
REPARTITION SUIVANT LA NATIONALITE					REPARTITION SUIVANT LE LIEU DE L'ACCIDENT				
1 Non précisé	23	6	0	1 334	1 Non précisé	4	0	0	69
2 France	671	36	2	32 683	3 Déplacement pendant travail	9	0	0	530
3 Pays étrangers	13	2	0	1 302	4 Lieu de travail habituel	710	46	2	35 453
4 CEE	16	2	0	733	5 Domicile du travailleur	0	0	0	0
REPARTITION SUIVANT LE SEXE DE LA VICTIME					REPARTITION SUIVANT L'ELEMENT MATERIEL				
1 masculin	719	44	2	35 877	1 Accidents de plain-pied	140	5	1	6 196
2 féminin	4	2	0	175	2 Chutes avec dénivellement	154	21	0	15 355
REPARTITION SUIVANT LA QUALIFICATION PROFESSIONNELLE					3 Objets en cours de manip.	203	10	0	6 563
1 Non précisé	11	1	0	137	4 Objets en cours de transport	53	6	0	3 290
2 Cadres,tech., a.m.	11	2	0	1 696	5 Objets en mvt accidentel	34	1	0	904
3 Employés	2	0	0	370	6 Appareils,levage,manutention	3	0	0	52
4 Apprentis	92	4	0	2 274	7 Appareils,levage,amarrage	1	0	0	3
5 Elèves	1	0	0	27	8 Véhicules(sauf char.manut)	17	0	1	720
6 Ouvriers non qualifiés	126	9	2	6 801	9 Machines fournissant énergie	0	0	0	0
7 Ouvriers qualifiés	480	30	0	24 747	10 Organes de transmission	0	0	0	0
8 Divers	0	0	0	0	11 Machines à broyer	0	0	0	0
REPARTITION SUIVANT LA NATURE DES LESIONS					12 Machines à malaxer	0	0	0	0
1 Non précisé	34	2	1	2 485	13 Machines à cribler,tamiser	0	0	0	0
2 Fracture,felure	53	13	0	8 125	14 Presses mécaniques et pilons	1	0	0	15
3 Brulure	10	0	0	123	15 Machines à presser,mouler	0	0	0	0
4 Gelure	0	0	0	0	16 Machines à cylindres	0	0	0	0
5 Amputation	0	1	0	0	17 Machines à couper(sauf scies)	0	0	0	0
6 Plaies(coupure...)	207	10	0	3 993	18 Scies	20	0	0	604
7 Piqûre	2	0	0	18	19 Machines à percer métaux	0	0	0	0
8 Contusion	114	4	0	7 605	20 Machines à percer le bois	0	0	0	0
9 Inflammation	2	0	0	9	21 Machines à meuler,poncer	0	0	0	0
10 Entorse	87	2	0	2 223	22 Machines et matériel à souder	5	0	0	63
11 Luxation	5	0	0	282	23 Machines à riveter,coudre	0	0	0	0
12 Asphyxie	0	0	0	0	24 Machines à remplir,emballer	1	0	0	4
13 Commotion	0	0	0	0	25 Machines à effiloche,battre	0	0	0	0
14 Présence corps étranger	18	0	0	107	26 Machines de filature,tissage	0	0	0	0
15 Hernie	0	0	0	0	27 Matériels/engins terrassement	0	0	0	0
16 Douleur,lumbago...	123	6	0	5 305	28 Machines autres que 11 à 27	2	0	0	70
17 Intoxication	0	0	0	0	29 Machines non précisées	0	0	0	0
18 Dermite	0	0	0	0	30 Outils mécan. tenus à la main	16	1	0	378
19 Troubles visuels	0	0	0	0	31 Outils individuels à main	52	2	0	1 220
20 Troubles auditifs	0	0	0	0	32 Appareils à pression	0	0	0	0
21 Déchirures musculaires	19	2	0	1 300	33 Appareils avec produits chauds	2	0	0	19
22 Lésions nerveuses	1	0	0	288	34 Appareils et installations frigo.	0	0	0	0
23 Autres lésions	37	6	1	3 834	35 Appareils avec prod. caustiques	2	0	0	19
24 Divers	11	0	0	355	36 Vapeurs,gaz,poussières	0	0	0	0
					37 Matières combustibles,flamme	1	0	0	22
					38 Matières explosives	0	0	0	0
					39 Electricité	0	0	0	0
					40 Rayonnements ionisants ou non	0	0	0	0
					98 Divers,incendies,rixes	8	0	0	191
					99 Déclarations non classées	8	0	0	364

Bâtiment et travaux publics

ANNEE 2006

Activité 452JC Couverture. - plomberie, sanitaires. - Installation d'eau et de gaz. -Installation d'équipements thermiques et de climatisation

Nombre de salariés :	29 222	Indice de fréquence :	125,66
Nombre d'accidents avec arrêt :	3 672	Taux de fréquence :	76,41
Nombre d'accidents avec IP (hors décès) :	229	Taux de gravité :	3,59
Nombre de décès :	3	Indice de gravité :	55,31
Nombre de journées perdues par I.T. :	172 408		

REPARTITION SUIVANT L'AGE DE LA VICTIME					REPARTITION SUIVANT LE SIEGE DES LESIONS				
	Nombre d'accidents avec arrêt	Nombre d'accidents avec IP	Nombre de décès	Nombre de journées		Nombre d'accidents avec arrêt	Nombre d'accidents avec IP	Nombre de décès	Nombre de journées
1 Non précisé	0	0	0	0	1 Non précisé	48	3	0	4 364
2 Moins de 20 ans	668	8	0	13 051	2 tête(hors yeux)	148	7	1	3 705
3 de 20 à 24 ans	653	14	0	17 554	3 Yeux	161	8	0	1 608
4 de 25 à 29 ans	446	16	0	14 514	4 Membres sup.(hors mains)	428	47	0	30 085
5 de 30 à 34 ans	358	30	0	21 626	5 Main	1 028	47	0	25 446
6 de 35 à 39 ans	357	21	1	19 858	6 Tronc	706	41	0	35 758
7 de 40 à 49 ans	692	65	2	43 700	7 Membres inf.(hors pieds)	704	38	0	38 244
8 de 50 à 59 ans	476	69	0	40 313	8 Pieds	187	13	0	7 944
9 de 60 à 64 ans	22	6	0	1 792	9 Localisations multiples	255	23	2	25 150
10 65 ans et plus	0	0	0	0	10 Siège interne	7	2	0	104
REPARTITION SUIVANT LA NATIONALITE					REPARTITION SUIVANT LE LIEU DE L'ACCIDENT				
1 Non précisé	167	9	1	7 211	1 Non précisé	6	2	0	325
2 France	3 281	202	2	153 304	3 Déplacement pendant travail	46	3	2	3 708
3 Pays étrangers	132	8	0	6 820	4 Lieu de travail habituel	3 620	224	1	168 375
4 CEE	92	10	0	5 073	5 Domicile du travailleur	0	0	0	0
REPARTITION SUIVANT LE SEXE DE LA VICTIME					REPARTITION SUIVANT L'ELEMENT MATERIEL				
1 masculin	3 658	227	3	171 479	1 Accidents de plain-pied	684	37	0	33 026
2 féminin	14	2	0	929	2 Chutes avec dénivelation	728	74	1	54 911
REPARTITION SUIVANT LA QUALIFICATION PROFESSIONNELLE					3 Objets en cours de manip.	1 035	50	0	42 245
1 Non précisé	44	3	0	2 661	4 Objets en cours de transport	236	13	0	12 943
2 Cadres,tech., a.m.	80	8	0	6 637	5 Objets en mvt accidentel	250	11	0	6 498
3 Employés	19	2	0	1 471	6 Appareils,levage,manutention	17	2	0	646
4 Apprentis	568	6	0	10 225	7 Appareils,levage,amarrage	5	0	0	48
5 Elèves	3	0	0	95	8 Véhicules(sauf char.manut)	45	1	2	4 528
6 Ouvriers non qualifiés	560	40	0	29 150	9 Machines fournissant énergie	1	0	0	11
7 Ouvriers qualifiés	2 398	170	3	121 804	10 Organes de transmission	1	0	0	12
8 Divers	0	0	0	365	11 Machines à broyer	0	0	0	0
REPARTITION SUIVANT LA NATURE DES LESIONS					12 Machines à malaxer	0	0	0	0
1 Non précisé	182	23	0	12 710	13 Machines à cribler,tamiser	0	0	0	0
2 Fracture,felure	194	32	0	25 213	14 Presses mécaniques et pilons	6	1	0	278
3 Brulure	95	1	0	1 931	15 Machines à presser,mouler	0	0	0	0
4 Gelure	1	0	0	4	16 Machines à cylindres	1	0	0	4
5 Amputation	1	0	0	23	17 Machines à couper(sauf scies)	4	0	0	49
6 Plaies(coupure...)	837	33	0	17 824	18 Scies	42	5	0	1 346
7 Piqure	12	1	0	167	19 Machines à percer métaux	10	2	0	283
8 Contusion	735	38	1	33 854	20 Machines à percer le bois	2	0	0	93
9 Inflammation	13	1	0	338	21 Machines à meuler,poncer	5	1	0	307
10 Entorse	383	14	0	14 385	22 Machines et matériel à souder	32	0	0	301
11 Luxation	28	4	0	2 669	23 Machines à riveter,coudre	1	0	0	6
12 Asphyxie	0	0	0	0	24 Machines à remplir,emballer	0	0	0	0
13 Commotion	0	0	0	0	25 Machines à effilocheur,battre	0	0	0	0
14 Présence corps étranger	120	3	0	1 188	26 Machines de filature,tissage	0	0	0	0
15 Hernie	7	2	0	573	27 Matériels/engins terrassement	1	0	0	88
16 Douleur,lumbago...	724	41	0	39 039	28 Machines autres que 11 à 27	3	0	0	74
17 Intoxication	2	0	0	21	29 Machines non précisées	1	0	0	12
18 Dermite	1	0	0	41	30 Outils mécan. tenus à la main	116	14	0	3 594
19 Troubles visuels	4	0	0	13	31 Outils individuels à main	270	8	0	5 162
20 Troubles auditifs	1	1	0	132	32 Appareils à pression	1	0	0	35
21 Déchirures musculaires	141	9	0	6 718	33 Appareils avec produits chauds	21	0	0	451
22 Lésions nerveuses	0	0	0	4	34 Appareils et installations frigo.	0	0	0	0
23 Autres lésions	168	20	2	13 993	35 Appareils avec prod. caustiques	12	0	0	113
24 Divers	23	6	0	1 568	36 Vapeurs,gaz,poussières	4	1	0	25
					37 Matières combustibles,flamme	5	1	0	441
					38 Matières explosives	2	0	0	48
					39 Electricité	3	2	0	219
					40 Rayonnements ionisants ou non	0	0	0	0
					98 Divers,incendies,rixes	92	2	0	2 941
					99 Déclarations non classées	36	4	0	1 670

Bâtiment et travaux publics
ANNEE 2006

Activité	452KA	Travaux d'étanchéité
-----------------	--------------	-----------------------------

Nombre de salariés :	10 917	Indice de fréquence :	110,01
Nombre d'accidents avec arrêt :	1 201	Taux de fréquence :	71,84
Nombre d'accidents avec IP (hors décès) :	119	Taux de gravité :	4,97
Nombre de décès :	4	Indice de gravité :	105,39
Nombre de journées perdues par I.T. :	83 170		

	Nombre d'accidents avec arrêt	Nombre d'accidents avec IP	Nombre de décès	Nombre de journées		Nombre d'accidents avec arrêt	Nombre d'accidents avec IP	Nombre de décès	Nombre de journées
<u>REPARTITION SUIVANT L'AGE DE LA VICTIME</u>					<u>REPARTITION SUIVANT LE SIEGE DES LESIONS</u>				
1 Non précisé	0	0	0	0	1 Non précisé	17	3	0	1 636
2 Moins de 20 ans	34	1	0	2 267	2 tête(hors yeux)	46	8	1	3 597
3 de 20 à 24 ans	157	9	0	5 873	3 Yeux	38	2	0	632
4 de 25 à 29 ans	179	9	0	8 076	4 Membres sup.(hors mains)	155	18	0	12 726
5 de 30 à 34 ans	182	17	0	11 814	5 Main	265	18	0	10 185
6 de 35 à 39 ans	187	14	1	12 233	6 Tronc	277	21	0	16 183
7 de 40 à 49 ans	268	32	1	20 569	7 Membres inf.(hors pieds)	243	21	0	16 786
8 de 50 à 59 ans	173	31	2	19 250	8 Pieds	49	8	0	5 106
9 de 60 à 64 ans	19	6	0	2 697	9 Localisations multiples	106	20	2	16 251
10 65 ans et plus	2	0	0	391	10 Siège interne	5	0	1	68
<u>REPARTITION SUIVANT LA NATIONALITE</u>					<u>REPARTITION SUIVANT LE LIEU DE L'ACCIDENT</u>				
1 Non précisé	78	7	0	7 348	1 Non précisé	3	0	0	88
2 France	838	67	3	46 506	3 Déplacement pendant travail	14	4	0	487
3 Pays étrangers	171	28	0	17 461	4 Lieu de travail habituel	1 184	115	4	82 595
4 CEE	114	17	1	11 855	5 Domicile du travailleur	0	0	0	0
<u>REPARTITION SUIVANT LE SEXE DE LA VICTIME</u>					<u>REPARTITION SUIVANT L'ELEMENT MATERIEL</u>				
1 masculin	1 196	119	4	82 468	1 Accidents de plain-pied	259	22	0	17 951
2 féminin	5	0	0	702	2 Chutes avec dénivellement	204	35	3	26 059
<u>REPARTITION SUIVANT LA QUALIFICATION PROFESSIONNELLE</u>					3 Objets en cours de manip.	361	28	0	20 579
1 Non précisé	21	0	0	1 384	4 Objets en cours de transport	113	7	0	6 093
2 Cadres,tech., a.m.	35	7	0	3 557	5 Objets en mvt accidentel	62	7	0	2 646
3 Employés	14	0	0	701	6 Appareils,levage,manutention	11	1	0	1 214
4 Apprentis	7	0	0	117	7 Appareux,levage,amarrage	3	0	0	28
5 Elèves	0	0	0	0	8 Véhicules(sauf char.manut)	13	4	0	563
6 Ouvriers non qualifiés	268	19	0	17 505	9 Machines fournissant énergie	0	0	0	0
7 Ouvriers qualifiés	855	93	4	59 621	10 Organes de transmission	0	0	0	0
8 Divers	1	0	0	285	11 Machines à broyer	0	0	0	0
<u>REPARTITION SUIVANT LA NATURE DES LESIONS</u>					12 Machines à malaxer	3	1	0	181
1 Non précisé	59	13	0	5 908	13 Machines à cribler,tamiser	1	0	0	6
2 Fracture,felure	67	18	0	10 447	14 Presses mécaniques et pilons	1	0	0	109
3 Brulure	46	3	0	2 186	15 Machines à presser,mouler	0	0	0	0
4 Gelure	0	0	0	0	16 Machines à cylindres	1	0	0	18
5 Amputation	0	0	0	0	17 Machines à couper(sauf scies)	1	1	0	9
6 Plaies(coupure...)	245	23	0	11 017	18 Scies	6	3	0	656
7 Piqûre	4	0	0	47	19 Machines à percer métaux	1	0	0	3
8 Contusion	184	12	1	12 368	20 Machines à percer le bois	0	0	0	0
9 Inflammation	5	0	0	50	21 Machines à meuler,poncer	2	0	0	152
10 Entorse	134	4	0	6 724	22 Machines et matériel à souder	10	1	0	402
11 Luxation	15	3	0	2 272	23 Machines à riveter,coudre	0	0	0	0
12 Asphyxie	1	0	0	1	24 Machines à remplir,emballer	0	0	0	0
13 Commotion	0	0	0	0	25 Machines à effiloche,battre	0	0	0	0
14 Présence corps étranger	32	0	0	522	26 Machines de filature,tissage	0	0	0	0
15 Hernie	2	0	0	375	27 Matériels/engins terrassement	1	0	0	48
16 Douleur,lumbago...	288	26	0	18 584	28 Machines autres que 11 à 27	1	0	0	5
17 Intoxication	1	0	0	1	29 Machines non précisées	1	0	0	14
18 Dermite	1	0	0	7	30 Outils mécan. tenus à la main	27	2	0	1 806
19 Troubles visuels	0	0	0	0	31 Outils individuels à main	59	4	0	1 494
20 Troubles auditifs	0	0	0	0	32 Appareils à pression	2	0	0	28
21 Déchirures musculaires	47	4	0	2 094	33 Appareils avec produits chauds	14	1	0	476
22 Lésions nerveuses	0	0	0	0	34 Appareils et installations frigo.	0	0	0	0
23 Autres lésions	61	12	1	9 731	35 Appareils avec prod. caustiques	9	0	0	145
24 Divers	9	1	2	836	36 Vapeurs,gaz,poussières	4	0	0	121
					37 Matières combustibles,flamme	4	0	0	466
					38 Matières explosives	0	0	0	0
					39 Electricité	2	1	0	101
					40 Rayonnements ionisants ou non	0	0	0	0
					98 Divers,incendies,rixes	13	0	0	822
					99 Déclarations non classées	12	1	1	975

Bâtiment et travaux publics

ANNEE 2006

Activité	452LA	Travaux de charpente en bois
----------	-------	------------------------------

Nombre de salariés :	12 759	Indice de fréquence :	160,75
Nombre d'accidents avec arrêt :	2 051	Taux de fréquence :	102,52
Nombre d'accidents avec IP (hors décès) :	119	Taux de gravité :	4,96
Nombre de décès :	3	Indice de gravité :	89,22
Nombre de journées perdues par I.T. :	99 223		

REPARTITION SUIVANT L'AGE DE LA VICTIME					REPARTITION SUIVANT LE SIEGE DES LESIONS				
	Nombre d'accidents avec arrêt	Nombre d'accidents avec IP	Nombre de décès	Nombre de journées		Nombre d'accidents avec arrêt	Nombre d'accidents avec IP	Nombre de décès	Nombre de journées
1 Non précisé	0	0	0	0	1 Non précisé	40	3	1	1 565
2 Moins de 20 ans	338	10	0	8 680	2 tête(hors yeux)	88	11	0	4 369
3 de 20 à 24 ans	481	19	0	15 052	3 Yeux	66	4	0	989
4 de 25 à 29 ans	309	10	0	12 356	4 Membres sup. (hors mains)	216	15	0	16 020
5 de 30 à 34 ans	245	10	0	12 508	5 Main	626	31	0	16 045
6 de 35 à 39 ans	213	10	0	11 119	6 Tronc	347	9	0	15 603
7 de 40 à 49 ans	304	33	0	23 475	7 Membres inf. (hors pieds)	383	20	0	22 362
8 de 50 à 59 ans	155	26	3	15 423	8 Pieds	142	6	0	8 608
9 de 60 à 64 ans	5	1	0	570	9 Localisations multiples	140	20	2	13 375
10 65 ans et plus	1	0	0	40	10 Siège interne	3	0	0	287
REPARTITION SUIVANT LA NATIONALITE					REPARTITION SUIVANT LE LIEU DE L'ACCIDENT				
1 Non précisé	107	9	0	6 216	1 Non précisé	5	0	0	412
2 France	1 822	97	3	84 301	3 Déplacement pendant travail	20	3	0	1 550
3 Pays étrangers	48	2	0	3 346	4 Lieu de travail habituel	2 026	116	3	97 261
4 CEE	74	11	0	5 360	5 Domicile du travailleur	0	0	0	0
REPARTITION SUIVANT LE SEXE DE LA VICTIME					REPARTITION SUIVANT L'ELEMENT MATERIEL				
1 masculin	2 047	118	3	98 646	1 Accidents de plain-pied	471	19	0	22 455
2 féminin	4	1	0	577	2 Chutes avec dénivellement	402	48	2	38 284
REPARTITION SUIVANT LA QUALIFICATION PROFESSIONNELLE					3 Objets en cours de manip.	479	23	0	15 419
1 Non précisé	22	3	0	1 252	4 Objets en cours de transport	112	3	0	3 206
2 Cadres,tech., a.m.	30	1	1	2 202	5 Objets en mvt accidentel	175	7	0	4 020
3 Employés	7	0	0	375	6 Appareils,levage,manutention	12	1	0	1 688
4 Apprentis	209	6	0	4 950	7 Appareils,levage,amarrage	3	0	0	413
5 Elèves	2	0	0	17	8 Véhicules(sauf char.manut)	18	2	0	1 151
6 Ouvriers non qualifiés	266	9	0	12 575	9 Machines fournissant énergie	1	0	0	1
7 Ouvriers qualifiés	1 514	100	2	77 850	10 Organes de transmission	1	0	0	28
8 Divers	1	0	0	2	11 Machines à broyer	0	0	0	0
REPARTITION SUIVANT LA NATURE DES LESIONS					12 Machines à malaxer	0	0	0	0
1 Non précisé	128	12	1	7 449	13 Machines à cribler,tamiser	0	0	0	0
2 Fracture,felure	181	25	0	19 884	14 Presses mécaniques et pilons	0	0	0	0
3 Brulure	12	0	1	176	15 Machines à presser,mouler	0	0	0	0
4 Gelure	0	0	0	31	16 Machines à cylindres	0	0	0	0
5 Amputation	3	2	0	195	17 Machines à couper(sauf scies)	3	1	0	63
6 Plaies(coupure...)	568	26	0	13 185	18 Scies	78	7	0	3 216
7 Piqure	11	0	0	113	19 Machines à percer métaux	3	0	0	83
8 Contusion	389	15	0	15 847	20 Machines à percer le bois	13	2	0	963
9 Inflammation	9	0	0	111	21 Machines à meuler,poncer	1	0	0	39
10 Entorse	188	3	0	8 780	22 Machines et matériel à souder	5	0	0	46
11 Luxation	15	0	0	1 243	23 Machines à riveter,coudre	1	0	0	13
12 Asphyxie	0	0	0	0	24 Machines à remplir,emballer	9	1	0	188
13 Commotion	1	0	0	6	25 Machines à effiloche,battre	0	0	0	0
14 Présence corps étranger	69	0	0	860	26 Machines de filature,tissage	0	0	0	0
15 Hernie	2	0	0	173	27 Matériels/engins terrassement	0	0	0	212
16 Douleur,lumbago...	278	8	0	13 721	28 Machines autres que 11 à 27	1	0	0	413
17 Intoxication	0	0	0	0	29 Machines non précisées	2	0	0	12
18 Dermite	3	0	0	50	30 Outils mécan. tenus à la main	57	2	0	1 214
19 Troubles visuels	2	0	0	6	31 Outils individuels à main	153	1	0	2 952
20 Troubles auditifs	0	0	0	0	32 Appareils à pression	0	0	0	0
21 Déchirures musculaires	55	4	0	3 372	33 Appareils avec produits chauds	3	0	0	30
22 Lésions nerveuses	1	0	0	80	34 Appareils et installations frigo.	0	0	0	0
23 Autres lésions	116	22	1	12 290	35 Appareils avec prod. caustiques	2	0	0	38
24 Divers	20	2	0	1 651	36 Vapeurs,gaz,poussières	0	0	0	0
					37 Matières combustibles,flamme	3	0	0	108
					38 Matières explosives	0	0	0	0
					39 Electricité	1	0	1	358
					40 Rayonnements ionisants ou non	0	0	0	0
					98 Divers,incendies,rixes	30	0	0	1 177
					99 Déclarations non classées	12	2	0	1 433

Bâtiment et travaux publics
ANNEE 2006

Activité 452NA Travaux de voies ferrées

Nombre de salariés :	3 694	Indice de fréquence :	82,30
Nombre d'accidents avec arrêt :	304	Taux de fréquence :	52,07
Nombre d'accidents avec IP (hors décès) :	42	Taux de gravité :	3,54
Nombre de décès :	2	Indice de gravité :	108,76
Nombre de journées perdues par I.T. :	20 646		

	Nombre d'accidents avec arrêt	Nombre d'accidents avec IP	Nombre de décès	Nombre de journées		Nombre d'accidents avec arrêt	Nombre d'accidents avec IP	Nombre de décès	Nombre de journées
REPARTITION SUIVANT L'AGE DE LA VICTIME					REPARTITION SUIVANT LE SIEGE DES LESIONS				
1 Non précisé	0	0	0	0	1 Non précisé	0	0	0	0
2 Moins de 20 ans	10	0	0	555	2 tête(hors yeux)	8	2	0	304
3 de 20 à 24 ans	30	1	0	1 364	3 Yeux	9	0	0	133
4 de 25 à 29 ans	42	2	0	2 765	4 Membres sup.(hors mains)	26	5	0	2 526
5 de 30 à 34 ans	48	7	0	2 294	5 Main	66	15	0	3 303
6 de 35 à 39 ans	38	8	0	2 081	6 Tronc	57	2	0	4 310
7 de 40 à 49 ans	70	5	0	4 809	7 Membres inf.(hors pieds)	75	9	0	5 590
8 de 50 à 59 ans	56	16	2	5 930	8 Pieds	36	4	0	2 450
9 de 60 à 64 ans	9	3	0	828	9 Localisations multiples	23	5	1	1 637
10 65 ans et plus	1	0	0	20	10 Siège interne	4	0	1	393
REPARTITION SUIVANT LA NATIONALITE					REPARTITION SUIVANT LE LIEU DE L'ACCIDENT				
1 Non précisé	5	2	0	271	1 Non précisé	0	0	0	0
2 France	199	23	2	10 431	3 Déplacement pendant travail	5	0	0	1 181
3 Pays étrangers	77	14	0	7 229	4 Lieu de travail habituel	299	42	2	19 465
4 CEE	23	3	0	2 715	5 Domicile du travailleur	0	0	0	0
REPARTITION SUIVANT LE SEXE DE LA VICTIME					REPARTITION SUIVANT L'ELEMENT MATERIEL				
1 masculin	304	42	2	20 646	1 Accidents de plain-pied	68	12	0	4 660
2 féminin	0	0	0	0	2 Chutes avec dénivelation	30	8	0	2 556
REPARTITION SUIVANT LA QUALIFICATION PROFESSIONNELLE					3 Objets en cours de manip.	100	13	0	6 383
1 Non précisé	1	0	0	23	4 Objets en cours de transport	19	2	0	1 086
2 Cadres,tech., a.m.	19	3	1	1 187	5 Objets en mvt accidentel	21	0	0	909
3 Employés	5	1	0	256	6 Appareils,levage,manutention	8	0	0	712
4 Apprentis	0	0	0	0	7 Appareux,levage,amarrage	3	0	0	52
5 Elèves	1	0	0	37	8 Véhicules(sauf char.manut)	6	2	0	1 544
6 Ouvriers non qualifiés	79	6	1	5 504	9 Machines fournissant énergie	1	0	0	10
7 Ouvriers qualifiés	199	32	0	13 639	10 Organes de transmission	1	0	0	3
8 Divers	0	0	0	0	11 Machines à broyer	0	0	0	0
REPARTITION SUIVANT LA NATURE DES LESIONS					12 Machines à malaxer	0	0	0	0
1 Non précisé	3	1	0	705	13 Machines à cribler,tamiser	0	0	0	0
2 Fracture,felure	26	10	0	3 262	14 Presses mécaniques et pilons	0	0	0	0
3 Brulure	2	0	0	34	15 Machines à presser,mouler	0	0	0	0
4 Gelure	0	0	0	0	16 Machines à cylindres	0	0	0	0
5 Amputation	1	0	0	496	17 Machines à couper(sauf scies)	0	0	0	0
6 Plaies(coupure...)	35	7	0	1 588	18 Scies	3	0	0	108
7 Piqure	0	0	0	0	19 Machines à percer métaux	0	0	0	0
8 Contusion	96	11	0	3 969	20 Machines à percer le bois	0	0	0	0
9 Inflammation	0	0	0	0	21 Machines à meuler,poncer	0	0	0	0
10 Entorse	31	4	0	1 702	22 Machines et matériel à souder	4	0	0	85
11 Luxation	5	0	0	531	23 Machines à riveter,coudre	0	1	0	0
12 Asphyxie	0	0	0	0	24 Machines à remplir,emballer	0	0	0	0
13 Commotion	0	0	0	0	25 Machines à effiloche,battre	0	0	0	0
14 Présence corps étranger	9	0	0	154	26 Machines de filature,tissage	0	0	0	0
15 Hernie	0	0	0	0	27 Matériels/engins terrassement	7	1	1	878
16 Douleur,lumbago...	71	7	0	5 619	28 Machines autres que 11 à 27	1	1	0	41
17 Intoxication	1	0	0	3	29 Machines non précisées	0	1	0	0
18 Dermite	0	0	0	0	30 Outils mécan. tenus à la main	7	0	0	188
19 Troubles visuels	0	0	0	0	31 Outils individuels à main	17	0	0	421
20 Troubles auditifs	0	0	0	0	32 Appareils à pression	0	0	0	59
21 Déchirures musculaires	3	0	0	496	33 Appareils avec produits chauds	0	0	0	0
22 Lésions nerveuses	0	0	0	0	34 Appareils et installations frigo.	0	0	0	0
23 Autres lésions	15	2	1	1 382	35 Appareils avec prod. caustiques	0	0	0	0
24 Divers	6	0	1	705	36 Vapeurs,gaz,poussières	1	0	0	3
					37 Matières combustibles,flamme	0	0	0	0
					38 Matières explosives	0	0	0	27
					39 Electricité	0	0	0	0
					40 Rayonnements ionisants ou non	0	0	0	0
					98 Divers,incendies,rixes	3	1	0	428
					99 Déclarations non classées	4	0	1	493

Bâtiment et travaux publics

ANNEE 2006

Activité 452PB Construction et entretien de chaussées (y compris sols sportifs et pavage). Fabrication de produits asphaltés ou enrobés

Nombre de salariés :	57 568	Indice de fréquence :	38,89
Nombre d'accidents avec arrêt :	2 239	Taux de fréquence :	24,73
Nombre d'accidents avec IP (hors décès) :	242	Taux de gravité :	1,61
Nombre de décès :	3	Indice de gravité :	32,42
Nombre de journées perdues par I.T. :	146 029		

REPARTITION SUIVANT L'AGE DE LA VICTIME					REPARTITION SUIVANT LE SIEGE DES LESIONS				
	Nombre d'accidents avec arrêt	Nombre d'accidents avec IP	Nombre de décès	Nombre de journées		Nombre d'accidents avec arrêt	Nombre d'accidents avec IP	Nombre de décès	Nombre de journées
1 Non précisé	0	0	0	0	1 Non précisé	28	7	2	2 677
2 Moins de 20 ans	93	4	0	1 486	2 tête(hors yeux)	108	8	0	3 340
3 de 20 à 24 ans	280	12	0	9 035	3 Yeux	71	6	0	1 915
4 de 25 à 29 ans	274	14	0	13 128	4 Membres sup.(hors mains)	219	32	0	21 775
5 de 30 à 34 ans	315	20	0	17 984	5 Main	449	53	0	21 750
6 de 35 à 39 ans	341	40	0	21 069	6 Tronc	455	39	0	25 613
7 de 40 à 49 ans	560	75	1	43 097	7 Membres inf.(hors pieds)	567	47	0	39 628
8 de 50 à 59 ans	349	65	2	37 180	8 Pieds	189	16	0	10 737
9 de 60 à 64 ans	25	11	0	2 896	9 Localisations multiples	142	31	0	17 767
10 65 ans et plus	2	1	0	154	10 Siège interne	11	3	1	827
REPARTITION SUIVANT LA NATIONALITE					REPARTITION SUIVANT LE LIEU DE L'ACCIDENT				
1 Non précisé	70	8	0	4 313	1 Non précisé	5	0	0	827
2 France	1 820	168	3	108 192	3 Déplacement pendant travail	64	7	1	6 242
3 Pays étrangers	192	36	0	20 141	4 Lieu de travail habituel	2 170	235	2	138 960
4 CEE	157	30	0	13 383	5 Domicile du travailleur	0	0	0	0
REPARTITION SUIVANT LE SEXE DE LA VICTIME					REPARTITION SUIVANT L'ELEMENT MATERIEL				
1 masculin	2 231	241	3	145 583	1 Accidents de plain-pied	556	47	0	31 300
2 féminin	8	1	0	446	2 Chutes avec dénivelation	318	38	0	26 185
REPARTITION SUIVANT LA QUALIFICATION PROFESSIONNELLE					3 Objets en cours de manip.	565	58	0	34 315
1 Non précisé	31	6	0	2 715	4 Objets en cours de transport	127	13	0	9 140
2 Cadres,tech., a.m.	100	13	0	7 020	5 Objets en mvt accidentel	160	14	0	7 394
3 Employés	28	1	0	1 877	6 Appareils,levage,manutention	29	6	0	2 987
4 Apprentis	37	3	0	1 004	7 Appareils,levage,amarrage	8	3	0	247
5 Elèves	1	0	0	198	8 Véhicules(sauf char.manut)	74	23	1	9 177
6 Ouvriers non qualifiés	440	49	0	30 076	9 Machines fournissant énergie	7	1	0	511
7 Ouvriers qualifiés	1 599	169	3	102 916	10 Organes de transmission	3	0	0	90
8 Divers	3	1	0	223	11 Machines à broyer	2	1	0	11
REPARTITION SUIVANT LA NATURE DES LESIONS					12 Machines à malaxer	2	0	0	161
1 Non précisé	84	16	2	6 683	13 Machines à cribler,tamiser	0	0	0	0
2 Fracture,felure	213	44	0	24 590	14 Presses mécaniques et pilons	1	0	0	43
3 Brulure	71	3	0	3 265	15 Machines à presser,mouler	0	0	0	0
4 Gelure	0	0	0	0	16 Machines à cylindres	0	0	0	0
5 Amputation	2	2	0	265	17 Machines à couper(sauf scies)	0	0	0	0
6 Plaies(coupure...)	286	30	0	12 494	18 Scies	7	2	0	292
7 Piqure	6	1	0	203	19 Machines à percer métaux	4	0	0	87
8 Contusion	485	37	0	25 282	20 Machines à percer le bois	1	0	0	7
9 Inflammation	12	2	0	506	21 Machines à meuler,poncer	2	1	0	32
10 Entorse	308	16	0	16 404	22 Machines et matériel à souder	8	0	0	171
11 Luxation	23	3	0	1 353	23 Machines à riveter,coudre	0	0	0	0
12 Asphyxie	1	0	0	20	24 Machines à remplir,emballer	0	0	0	0
13 Commotion	0	1	0	132	25 Machines à effiloche,battre	0	0	0	0
14 Présence corps étranger	40	1	0	1 046	26 Machines de filature,tissage	0	0	0	0
15 Hernie	0	1	0	168	27 Matériels/engins terrassement	76	9	1	8 399
16 Douleur,lumbago...	500	41	0	34 626	28 Machines autres que 11 à 27	4	1	0	739
17 Intoxication	1	0	0	5	29 Machines non précisées	5	0	0	336
18 Dermite	1	0	0	14	30 Outils mécan. tenus à la main	53	5	0	3 209
19 Troubles visuels	3	0	0	38	31 Outils individuels à main	110	7	0	3 860
20 Troubles auditifs	0	0	0	0	32 Appareils à pression	7	1	0	269
21 Déchirures musculaires	47	6	0	4 802	33 Appareils avec produits chauds	14	0	0	334
22 Lésions nerveuses	2	0	0	26	34 Appareils et installations frigo.	0	0	0	0
23 Autres lésions	134	34	0	12 895	35 Appareils avec prod. caustiques	17	1	0	663
24 Divers	20	4	1	1 212	36 Vapeurs,gaz,poussières	4	0	0	32
					37 Matières combustibles,flamme	3	0	0	400
					38 Matières explosives	0	1	0	122
					39 Electricité	8	1	0	1 178
					40 Rayonnements ionisants ou non	0	0	0	0
					98 Divers,incendies,rixes	37	4	0	1 651
					99 Déclarations non classées	27	5	1	2 687

Bâtiment et travaux publics
ANNEE 2006

Activité	452RA	Travaux maritimes et fluviaux
-----------------	--------------	--------------------------------------

Nombre de salariés :	1 359	Indice de fréquence :	81,68
Nombre d'accidents avec arrêt :	111	Taux de fréquence :	50,20
Nombre d'accidents avec IP (hors décès) :	11	Taux de gravité :	3,80
Nombre de décès :	1	Indice de gravité :	116,22
Nombre de journées perdues par I.T. :	8 411		

	Nombre d'accidents avec arrêt	Nombre d'accidents avec IP	Nombre de décès	Nombre de journées		Nombre d'accidents avec arrêt	Nombre d'accidents avec IP	Nombre de décès	Nombre de journées
REPARTITION SUIVANT L'AGE DE LA VICTIME					REPARTITION SUIVANT LE SIEGE DES LESIONS				
1 Non précisé	0	0	0	0	1 Non précisé	0	0	0	0
2 Moins de 20 ans	1	0	0	3	2 tête(hors yeux)	9	1	0	65
3 de 20 à 24 ans	5	0	0	98	3 Yeux	5	0	0	11
4 de 25 à 29 ans	16	3	0	626	4 Membres sup. (hors mains)	10	2	0	1 869
5 de 30 à 34 ans	23	1	0	1 175	5 Main	24	2	0	1 279
6 de 35 à 39 ans	25	1	0	905	6 Tronc	21	1	0	1 712
7 de 40 à 49 ans	21	3	1	3 135	7 Membres inf. (hors pieds)	25	1	0	1 867
8 de 50 à 59 ans	20	2	0	2 469	8 Pieds	4	0	0	289
9 de 60 à 64 ans	0	1	0	0	9 Localisations multiples	11	4	1	1 306
10 65 ans et plus	0	0	0	0	10 Siège interne	2	0	0	13
REPARTITION SUIVANT LA NATIONALITE					REPARTITION SUIVANT LE LIEU DE L'ACCIDENT				
1 Non précisé	2	1	0	1 082	1 Non précisé	0	0	0	0
2 France	103	8	1	6 603	3 Déplacement pendant travail	4	1	0	433
3 Pays étrangers	3	2	0	632	4 Lieu de travail habituel	107	10	1	7 978
4 CEE	3	0	0	94	5 Domicile du travailleur	0	0	0	0
REPARTITION SUIVANT LE SEXE DE LA VICTIME					REPARTITION SUIVANT L'ELEMENT MATERIEL				
1 masculin	111	10	1	8 054	1 Accidents de plain-pied	27	2	0	2 347
2 féminin	0	1	0	357	2 Chutes avec dénivelation	12	2	0	1 690
REPARTITION SUIVANT LA QUALIFICATION PROFESSIONNELLE					3 Objets en cours de manip.	24	0	0	1 302
1 Non précisé	1	0	0	531	4 Objets en cours de transport	9	0	0	813
2 Cadres,tech., a.m.	12	1	0	885	5 Objets en mvt accidentel	11	3	0	469
3 Employés	1	1	0	552	6 Appareils,levage,manutention	2	1	0	312
4 Apprentis	0	0	0	0	7 Appareils,levage,amarrage	1	0	0	6
5 Elèves	0	0	0	0	8 Véhicules(sauf char.manut)	4	1	0	468
6 Ouvriers non qualifiés	26	2	0	1 455	9 Machines fournissant énergie	0	0	0	0
7 Ouvriers qualifiés	69	7	1	4 965	10 Organes de transmission	1	0	0	31
8 Divers	2	0	0	23	11 Machines à broyer	0	0	0	0
REPARTITION SUIVANT LA NATURE DES LESIONS					12 Machines à malaxer	0	0	0	0
1 Non précisé	3	0	0	661	13 Machines à cribler,tamiser	0	0	0	0
2 Fracture,felure	13	3	0	1 762	14 Presses mécaniques et pilons	0	0	0	0
3 Brulure	0	0	0	0	15 Machines à presser,mouler	0	0	0	0
4 Gelure	0	0	0	0	16 Machines à cylindres	0	0	0	0
5 Amputation	0	0	0	0	17 Machines à couper(sauf scies)	0	0	0	0
6 Plaies(coupure...)	13	4	0	886	18 Scies	0	1	0	0
7 Piqûre	1	0	0	3	19 Machines à percer métaux	0	0	0	0
8 Contusion	22	1	0	1 941	20 Machines à percer le bois	0	0	0	0
9 Inflammation	1	0	0	45	21 Machines à meuler,poncer	0	0	0	0
10 Entorse	15	1	0	1 028	22 Machines et matériel à souder	0	0	0	0
11 Luxation	0	0	0	0	23 Machines à riveter,coudre	0	0	0	0
12 Asphyxie	0	0	0	0	24 Machines à remplir,emballer	0	0	0	0
13 Commotion	0	0	0	0	25 Machines à effiloche,battre	0	0	0	0
14 Présence corps étranger	2	0	0	6	26 Machines de filature,tissage	0	0	0	0
15 Hernie	0	0	0	0	27 Matériels/engins terrassement	2	0	0	13
16 Douleur,lumbago...	23	0	0	1 604	28 Machines autres que 11 à 27	0	0	0	0
17 Intoxication	0	0	0	0	29 Machines non précisées	0	1	0	659
18 Dermite	0	0	0	0	30 Outils mécan. tenus à la main	5	0	0	97
19 Troubles visuels	1	0	0	2	31 Outils individuels à main	5	0	0	95
20 Troubles auditifs	0	0	0	0	32 Appareils à pression	0	0	0	0
21 Déchirures musculaires	3	0	0	28	33 Appareils avec produits chauds	0	0	0	0
22 Lésions nerveuses	0	0	0	0	34 Appareils et installations frigo.	0	0	0	0
23 Autres lésions	10	2	0	417	35 Appareils avec prod. caustiques	2	0	0	29
24 Divers	4	0	1	28	36 Vapeurs,gaz,poussières	0	0	0	0
					37 Matières combustibles,flamme	0	0	0	0
					38 Matières explosives	0	0	0	0
					39 Electricité	0	0	0	0
					40 Rayonnements ionisants ou non	0	0	0	0
					98 Divers,incendies,rixes	3	0	0	55
					99 Déclarations non classées	3	0	1	25

Bâtiment et travaux publics
ANNEE 2006

Activité 452TB Montage d'échafaudage pour le bâtiment

Nombre de salariés :	2 551	Indice de fréquence :	124,26
Nombre d'accidents avec arrêt :	317	Taux de fréquence :	76,46
Nombre d'accidents avec IP (hors décès) :	15	Taux de gravité :	4,33
Nombre de décès :	0	Indice de gravité :	49,44
Nombre de journées perdues par I.T. :	17 972		

	Nombre d'accidents avec arrêt	Nombre d'accidents avec IP	Nombre de décès	Nombre de journées		Nombre d'accidents avec arrêt	Nombre d'accidents avec IP	Nombre de décès	Nombre de journées
REPARTITION SUIVANT L'AGE DE LA VICTIME					REPARTITION SUIVANT LE SIEGE DES LESIONS				
1 Non précisé	0	0	0	0	1 Non précisé	1	0	0	360
2 Moins de 20 ans	11	0	0	160	2 tête(hors yeux)	18	2	0	986
3 de 20 à 24 ans	60	0	0	1 960	3 Yeux	8	1	0	69
4 de 25 à 29 ans	56	3	0	3 056	4 Membres sup.(hors mains)	39	1	0	2 299
5 de 30 à 34 ans	56	3	0	2 089	5 Main	64	1	0	3 030
6 de 35 à 39 ans	51	1	0	4 204	6 Tronc	71	3	0	2 982
7 de 40 à 49 ans	58	4	0	3 630	7 Membres inf.(hors pieds)	71	1	0	3 772
8 de 50 à 59 ans	18	4	0	2 560	8 Pieds	17	2	0	1 347
9 de 60 à 64 ans	4	0	0	280	9 Localisations multiples	26	3	0	2 943
10 65 ans et plus	3	0	0	33	10 Siège interne	2	1	0	184
REPARTITION SUIVANT LA NATIONALITE					REPARTITION SUIVANT LE LIEU DE L'ACCIDENT				
1 Non précisé	9	0	0	347	1 Non précisé	1	0	0	360
2 France	263	10	0	14 645	3 Déplacement pendant travail	3	0	0	28
3 Pays étrangers	37	4	0	2 582	4 Lieu de travail habituel	314	15	0	17 944
4 CEE	8	1	0	398	5 Domicile du travailleur	0	0	0	0
REPARTITION SUIVANT LE SEXE DE LA VICTIME					REPARTITION SUIVANT L'ELEMENT MATERIEL				
1 masculin	316	15	0	17 968	1 Accidents de plain-pied	62	3	0	3 636
2 féminin	1	0	0	4	2 Chutes avec dénivelation	44	5	0	4 981
REPARTITION SUIVANT LA QUALIFICATION PROFESSIONNELLE					3 Objets en cours de manip.	127	3	0	5 497
1 Non précisé	4	0	0	133	4 Objets en cours de transport	28	0	0	1 464
2 Cadres,tech., a.m.	12	1	0	371	5 Objets en mvt accidentel	25	4	0	875
3 Employés	2	1	0	421	6 Appareils,levage,manutention	6	0	0	197
4 Apprentis	0	0	0	0	7 Appareils,levage,amarrage	2	0	0	27
5 Elèves	0	0	0	0	8 Véhicules(sauf char.manut)	3	0	0	62
6 Ouvriers non qualifiés	90	3	0	4 537	9 Machines fournissant énergie	0	0	0	0
7 Ouvriers qualifiés	209	10	0	12 510	10 Organes de transmission	0	0	0	365
8 Divers	2	0	0	23	11 Machines à broyer	0	0	0	0
REPARTITION SUIVANT LA NATURE DES LESIONS					12 Machines à malaxer	0	0	0	0
1 Non précisé	6	2	0	728	13 Machines à cribler,tamiser	0	0	0	0
2 Fracture,felure	22	1	0	3 723	14 Presses mécaniques et pilons	0	0	0	0
3 Brulure	3	0	0	25	15 Machines à presser,mouler	0	0	0	0
4 Gelure	1	0	0	9	16 Machines à cylindres	0	0	0	0
5 Amputation	0	0	0	0	17 Machines à couper(sauf scies)	0	0	0	0
6 Plaies(coupure...)	40	2	0	925	18 Scies	0	0	0	0
7 Piqûre	1	0	0	6	19 Machines à percer métaux	0	0	0	0
8 Contusion	82	1	0	3 852	20 Machines à percer le bois	0	0	0	0
9 Inflammation	0	0	0	0	21 Machines à meuler,poncer	0	0	0	0
10 Entorse	42	0	0	1 994	22 Machines et matériel à souder	0	0	0	0
11 Luxation	4	1	0	155	23 Machines à riveter,coudre	0	0	0	0
12 Asphyxie	0	0	0	0	24 Machines à remplir,emballer	0	0	0	0
13 Commotion	0	0	0	0	25 Machines à effiloche,battre	0	0	0	0
14 Présence corps étranger	5	1	0	28	26 Machines de filature,tissage	0	0	0	0
15 Hernie	0	0	0	0	27 Matériels/engins terrassement	0	0	0	0
16 Douleur,lumbago...	76	6	0	4 222	28 Machines autres que 11 à 27	0	0	0	0
17 Intoxication	2	0	0	11	29 Machines non précisées	0	0	0	0
18 Dermite	0	0	0	0	30 Outils mécan. tenus à la main	0	0	0	0
19 Troubles visuels	0	0	0	0	31 Outils individuels à main	11	0	0	624
20 Troubles auditifs	0	0	0	0	32 Appareils à pression	0	0	0	0
21 Déchirures musculaires	12	0	0	358	33 Appareils avec produits chauds	2	0	0	22
22 Lésions nerveuses	1	0	0	27	34 Appareils et installations frigo.	0	0	0	0
23 Autres lésions	20	1	0	1 821	35 Appareils avec prod. caustiques	1	0	0	14
24 Divers	0	0	0	88	36 Vapeurs,gaz,poussières	3	0	0	14
					37 Matières combustibles,flamme	0	0	0	0
					38 Matières explosives	0	0	0	0
					39 Electricité	0	0	0	0
					40 Rayonnements ionisants ou non	0	0	0	0
					98 Divers,incendies,rixes	2	0	0	87
					99 Déclarations non classées	1	0	0	107

Bâtiment et travaux publics

ANNEE 2006

Activité 452UC Mise en oeuvre avec ou sans fabrication d'armatures pour le béton armé

Nombre de salariés :	1 368	Indice de fréquence :	102,34
Nombre d'accidents avec arrêt :	140	Taux de fréquence :	66,36
Nombre d'accidents avec IP (hors décès) :	11	Taux de gravité :	4,03
Nombre de décès :	0	Indice de gravité :	51,19
Nombre de journées perdues par I.T. :	8 492		

REPARTITION SUIVANT L'AGE DE LA VICTIME					REPARTITION SUIVANT LE SIEGE DES LESIONS				
	Nombre d'accidents avec arrêt	Nombre d'accidents avec IP	Nombre de décès	Nombre de journées		Nombre d'accidents avec arrêt	Nombre d'accidents avec IP	Nombre de décès	Nombre de journées
1 Non précisé	0	0	0	0	1 Non précisé	3	0	0	219
2 Moins de 20 ans	1	0	0	54	2 tête(hors yeux)	4	0	0	25
3 de 20 à 24 ans	16	2	0	595	3 Yeux	11	0	0	86
4 de 25 à 29 ans	35	0	0	1 191	4 Membres sup.(hors mains)	17	3	0	1 775
5 de 30 à 34 ans	17	2	0	1 346	5 Main	26	3	0	1 058
6 de 35 à 39 ans	23	1	0	1 130	6 Tronc	35	1	0	2 713
7 de 40 à 49 ans	21	3	0	1 732	7 Membres inf.(hors pieds)	26	2	0	1 389
8 de 50 à 59 ans	20	3	0	2 215	8 Pieds	6	0	0	562
9 de 60 à 64 ans	7	0	0	229	9 Localisations multiples	12	2	0	665
10 65 ans et plus	0	0	0	0	10 Siège interne	0	0	0	0
REPARTITION SUIVANT LA NATIONALITE					REPARTITION SUIVANT LE LIEU DE L'ACCIDENT				
1 Non précisé	15	0	0	1 324	1 Non précisé	3	0	0	219
2 France	84	9	0	4 312	3 Déplacement pendant travail	2	0	0	37
3 Pays étrangers	31	2	0	2 531	4 Lieu de travail habituel	138	11	0	8 455
4 CEE	10	0	0	325	5 Domicile du travailleur	0	0	0	0
REPARTITION SUIVANT LE SEXE DE LA VICTIME					REPARTITION SUIVANT L'ELEMENT MATERIEL				
1 masculin	140	11	0	8 492	1 Accidents de plain-pied	38	3	0	1 965
2 féminin	0	0	0	0	2 Chutes avec dénivelation	14	2	0	1 204
REPARTITION SUIVANT LA QUALIFICATION PROFESSIONNELLE					3 Objets en cours de manip.	50	4	0	3 386
1 Non précisé	8	0	0	268	4 Objets en cours de transport	10	0	0	523
2 Cadres,tech., a.m.	6	0	0	152	5 Objets en mvt accidentel	9	0	0	246
3 Employés	2	0	0	54	6 Appareils,levage,manutention	2	0	0	78
4 Apprentis	0	0	0	0	7 Appareux,levage,amarrage	7	0	0	378
5 Elèves	0	0	0	0	8 Véhicules(sauf char.manut)	1	0	0	228
6 Ouvriers non qualifiés	20	3	0	1 596	9 Machines fournissant énergie	0	0	0	0
7 Ouvriers qualifiés	104	8	0	6 422	10 Organes de transmission	0	0	0	0
8 Divers	0	0	0	0	11 Machines à broyer	0	0	0	0
REPARTITION SUIVANT LA NATURE DES LESIONS					12 Machines à malaxer	0	0	0	0
1 Non précisé	3	1	0	343	13 Machines à cribler,tamiser	0	0	0	0
2 Fracture,felure	8	0	0	549	14 Presses mécaniques et pilons	0	0	0	0
3 Brulure	4	0	0	34	15 Machines à presser,mouler	0	0	0	0
4 Gelure	0	0	0	0	16 Machines à cylindres	0	1	0	0
5 Amputation	0	0	0	419	17 Machines à couper(sauf scies)	0	0	0	0
6 Plaies(coupure...)	22	2	0	561	18 Scies	1	1	0	19
7 Piqûre	0	0	0	0	19 Machines à percer métaux	0	0	0	54
8 Contusion	23	1	0	2 321	20 Machines à percer le bois	0	0	0	0
9 Inflammation	2	0	0	24	21 Machines à meuler,poncer	0	0	0	0
10 Entorse	13	3	0	635	22 Machines et matériel à souder	3	0	0	13
11 Luxation	0	0	0	0	23 Machines à riveter,coudre	0	0	0	0
12 Asphyxie	0	0	0	0	24 Machines à remplir,emballer	0	0	0	0
13 Commotion	0	0	0	0	25 Machines à effiloche,battre	0	0	0	0
14 Présence corps étranger	2	0	0	26	26 Machines de filature,tissage	0	0	0	0
15 Hernie	0	0	0	0	27 Matériels/engins terrassement	0	0	0	0
16 Douleur,lumbago...	49	4	0	3 265	28 Machines autres que 11 à 27	1	0	0	17
17 Intoxication	0	0	0	0	29 Machines non précisées	0	0	0	0
18 Dermite	0	0	0	0	30 Outils mécan. tenus à la main	2	0	0	15
19 Troubles visuels	1	0	0	1	31 Outils individuels à main	1	0	0	60
20 Troubles auditifs	0	0	0	0	32 Appareils à pression	0	0	0	0
21 Déchirures musculaires	1	0	0	21	33 Appareils avec produits chauds	1	0	0	19
22 Lésions nerveuses	0	0	0	0	34 Appareils et installations frigo.	0	0	0	0
23 Autres lésions	10	0	0	217	35 Appareils avec prod. caustiques	0	0	0	0
24 Divers	2	0	0	76	36 Vapeurs,gaz,poussières	0	0	0	0
					37 Matières combustibles,flamme	0	0	0	0
					38 Matières explosives	0	0	0	0
					39 Electricité	0	0	0	0
					40 Rayonnements ionisants ou non	0	0	0	0
					98 Divers,incendies,rixes	3	0	0	93
					99 Déclarations non classées	3	0	0	194

Bâtiment et travaux publics

ANNEE 2006

Activité 452UD Construction et entretien de fours et de cheminées. Fumisterie industrielle et de bâtiment. Ramonage

Nombre de salariés :	3 826	Indice de fréquence :	103,50
Nombre d'accidents avec arrêt :	396	Taux de fréquence :	64,33
Nombre d'accidents avec IP (hors décès) :	37	Taux de gravité :	3,32
Nombre de décès :	0	Indice de gravité :	56,69
Nombre de journées perdues par I.T. :	20 462		

REPARTITION SUIVANT L'AGE DE LA VICTIME					REPARTITION SUIVANT LE SIEGE DES LESIONS				
	Nombre d'accidents avec arrêt	Nombre d'accidents avec IP	Nombre de décès	Nombre de journées		Nombre d'accidents avec arrêt	Nombre d'accidents avec IP	Nombre de décès	Nombre de journées
1 Non précisé	0	0	0	0	1 Non précisé	3	0	0	863
2 Moins de 20 ans	20	0	0	236	2 tête(hors yeux)	22	1	0	415
3 de 20 à 24 ans	48	3	0	1 578	3 Yeux	14	0	0	456
4 de 25 à 29 ans	59	1	0	2 419	4 Membres sup.(hors mains)	40	10	0	2 842
5 de 30 à 34 ans	62	4	0	2 623	5 Main	97	8	0	2 741
6 de 35 à 39 ans	55	4	0	3 618	6 Tronc	93	7	0	5 274
7 de 40 à 49 ans	94	14	0	5 329	7 Membres inf.(hors pieds)	74	3	0	3 678
8 de 50 à 59 ans	55	11	0	4 703	8 Pieds	19	4	0	804
9 de 60 à 64 ans	3	0	0	56	9 Localisations multiples	34	4	0	3 389
10 65 ans et plus	0	0	0	0	10 Siège interne	0	0	0	0
REPARTITION SUIVANT LA NATIONALITE					REPARTITION SUIVANT LE LIEU DE L'ACCIDENT				
1 Non précisé	13	1	0	1 514	1 Non précisé	3	0	0	863
2 France	357	30	0	15 830	3 Déplacement pendant travail	10	0	0	649
3 Pays étrangers	16	3	0	2 075	4 Lieu de travail habituel	386	37	0	19 813
4 CEE	10	3	0	1 043	5 Domicile du travailleur	0	0	0	0
REPARTITION SUIVANT LE SEXE DE LA VICTIME					REPARTITION SUIVANT L'ELEMENT MATERIEL				
1 masculin	389	36	0	19 838	1 Accidents de plain-pied	68	6	0	2 922
2 féminin	7	1	0	624	2 Chutes avec dénivelation	64	9	0	4 618
REPARTITION SUIVANT LA QUALIFICATION PROFESSIONNELLE					3 Objets en cours de manip.	135	9	0	7 023
1 Non précisé	9	0	0	354	4 Objets en cours de transport	30	3	0	619
2 Cadres,tech., a.m.	21	6	0	1 348	5 Objets en mvt accidentel	35	4	0	1 911
3 Employés	9	2	0	493	6 Appareils,levage,manutention	1	0	0	362
4 Apprentis	13	0	0	539	7 Appareils,levage,amarrage	0	0	0	0
5 Elèves	0	0	0	0	8 Véhicules(sauf char.manut)	12	0	0	981
6 Ouvriers non qualifiés	113	8	0	5 590	9 Machines fournissant énergie	1	0	0	12
7 Ouvriers qualifiés	231	21	0	12 138	10 Organes de transmission	0	0	0	0
8 Divers	0	0	0	0	11 Machines à broyer	0	0	0	0
REPARTITION SUIVANT LA NATURE DES LESIONS					12 Machines à malaxer	1	0	0	28
1 Non précisé	22	0	0	2 014	13 Machines à cribler,tamiser	0	0	0	0
2 Fracture,felure	28	7	0	2 846	14 Presses mécaniques et pilons	0	0	0	0
3 Brulure	5	0	0	92	15 Machines à presser,mouler	0	0	0	0
4 Gelure	0	0	0	0	16 Machines à cylindres	0	0	0	0
5 Amputation	0	0	0	0	17 Machines à couper(sauf scies)	1	0	0	168
6 Plaies(coupure...)	87	4	0	1 805	18 Scies	0	0	0	0
7 Piqûre	0	0	0	0	19 Machines à percer métaux	1	0	0	20
8 Contusion	62	9	0	3 611	20 Machines à percer le bois	0	0	0	0
9 Inflammation	1	0	0	6	21 Machines à meuler,poncer	2	0	0	125
10 Entorse	42	0	0	1 074	22 Machines et matériel à souder	1	0	0	6
11 Luxation	4	2	0	59	23 Machines à riveter,coudre	0	0	0	0
12 Asphyxie	0	0	0	0	24 Machines à remplir,emballer	0	0	0	0
13 Commotion	0	0	0	0	25 Machines à effiloche,battre	0	0	0	0
14 Présence corps étranger	12	0	0	97	26 Machines de filature,tissage	0	0	0	0
15 Hernie	1	0	0	251	27 Matériels/engins terrassement	0	2	0	131
16 Douleur,lumbago...	86	9	0	5 169	28 Machines autres que 11 à 27	1	0	0	13
17 Intoxication	0	0	0	0	29 Machines non précisées	0	0	0	0
18 Dermite	1	0	0	4	30 Outils mécan. tenus à la main	13	2	0	690
19 Troubles visuels	0	0	0	0	31 Outils individuels à main	16	2	0	354
20 Troubles auditifs	0	0	0	0	32 Appareils à pression	0	0	0	0
21 Déchirures musculaires	17	2	0	1 151	33 Appareils avec produits chauds	4	0	0	84
22 Lésions nerveuses	0	0	0	0	34 Appareils et installations frigo.	0	0	0	0
23 Autres lésions	27	4	0	2 280	35 Appareils avec prod. caustiques	3	0	0	12
24 Divers	1	0	0	3	36 Vapeurs,gaz,poussières	0	0	0	0
					37 Matières combustibles,flamme	0	0	0	0
					38 Matières explosives	0	0	0	173
					39 Electricité	0	0	0	0
					40 Rayonnements ionisants ou non	0	0	0	0
					98 Divers,incendies,rixes	6	0	0	140
					99 Déclarations non classées	1	0	0	70

Bâtiment et travaux publics

ANNEE 2006

Activité 452VC Entreprise de taille de pierres, mise en œuvre de taille de pierres. Pose et façonnage de marbrerie de bâtiment.

Nombre de salariés :	14 549	Indice de fréquence :	110,94
Nombre d'accidents avec arrêt :	1 614	Taux de fréquence :	72,35
Nombre d'accidents avec IP (hors décès) :	94	Taux de gravité :	3,96
Nombre de décès :	0	Indice de gravité :	45,09
Nombre de journées perdues par I.T. :	88 431		

REPARTITION SUIVANT L'AGE DE LA VICTIME					REPARTITION SUIVANT LE SIEGE DES LESIONS				
	Nombre d'accidents avec arrêt	Nombre d'accidents avec IP	Nombre de décès	Nombre de journées		Nombre d'accidents avec arrêt	Nombre d'accidents avec IP	Nombre de décès	Nombre de journées
1 Non précisé	0	0	0	0	1 Non précisé	23	1	0	1 918
2 Moins de 20 ans	112	3	0	3 279	2 tête(hors yeux)	65	3	0	2 697
3 de 20 à 24 ans	293	2	0	8 613	3 Yeux	98	8	0	2 414
4 de 25 à 29 ans	293	5	0	11 491	4 Membres sup. (hors mains)	200	11	0	15 705
5 de 30 à 34 ans	214	14	0	12 405	5 Main	327	18	0	10 425
6 de 35 à 39 ans	216	24	0	14 687	6 Tronc	339	15	0	18 722
7 de 40 à 49 ans	309	26	0	20 110	7 Membres inf. (hors pieds)	352	14	0	18 893
8 de 50 à 59 ans	162	18	0	16 291	8 Pieds	96	4	0	4 281
9 de 60 à 64 ans	13	2	0	1 446	9 Localisations multiples	108	20	0	13 345
10 65 ans et plus	2	0	0	109	10 Siège interne	6	0	0	31
REPARTITION SUIVANT LA NATIONALITE					REPARTITION SUIVANT LE LIEU DE L'ACCIDENT				
1 Non précisé	86	6	0	4 618	1 Non précisé	3	0	0	152
2 France	1 141	51	0	57 773	3 Déplacement pendant travail	27	1	0	2 451
3 Pays étrangers	188	21	0	14 135	4 Lieu de travail habituel	1 584	93	0	85 828
4 CEE	199	16	0	11 905	5 Domicile du travailleur	0	0	0	0
REPARTITION SUIVANT LE SEXE DE LA VICTIME					REPARTITION SUIVANT L'ELEMENT MATERIEL				
1 masculin	1 597	94	0	86 395	1 Accidents de plain-pied	403	17	0	21 804
2 féminin	17	0	0	2 036	2 Chutes avec dénivellement	305	35	0	25 218
REPARTITION SUIVANT LA QUALIFICATION PROFESSIONNELLE					3 Objets en cours de manip.	405	13	0	20 735
1 Non précisé	25	1	0	1 214	4 Objets en cours de transport	110	5	0	4 925
2 Cadres,tech., a.m.	36	4	0	2 541	5 Objets en mvt accidentel	160	9	0	5 606
3 Employés	15	0	0	1 690	6 Appareils,levage,manutention	10	1	0	507
4 Apprentis	61	1	0	1 234	7 Appareux,levage,amarrage	1	1	0	11
5 Elèves	0	0	0	0	8 Véhicules(sauf char.manut)	21	3	0	2 515
6 Ouvriers non qualifiés	339	27	0	20 722	9 Machines fournissant énergie	1	0	0	7
7 Ouvriers qualifiés	1 138	61	0	61 030	10 Organes de transmission	0	0	0	0
8 Divers	0	0	0	0	11 Machines à broyer	0	0	0	0
REPARTITION SUIVANT LA NATURE DES LESIONS					12 Machines à malaxer	6	1	0	344
1 Non précisé	92	8	0	6 182	13 Machines à cribler,tamiser	0	0	0	0
2 Fracture,felure	107	21	0	14 632	14 Presses mécaniques et pilons	0	0	0	0
3 Brulure	19	3	0	1 425	15 Machines à presser,mouler	0	0	0	0
4 Gelure	0	0	0	0	16 Machines à cylindres	0	0	0	0
5 Amputation	0	1	0	0	17 Machines à couper(sauf scies)	0	0	0	0
6 Plaies(coupure...)	253	4	0	6 436	18 Scies	15	1	0	606
7 Piqure	3	0	0	49	19 Machines à percer métaux	2	0	0	30
8 Contusion	315	12	0	16 128	20 Machines à percer le bois	0	0	0	0
9 Inflammation	18	0	0	668	21 Machines à meuler,poncer	1	0	0	7
10 Entorse	212	4	0	8 835	22 Machines et matériel à souder	1	0	0	4
11 Luxation	13	1	0	1 556	23 Machines à riveter,coudre	0	0	0	0
12 Asphyxie	0	0	0	0	24 Machines à remplir,emballer	0	0	0	0
13 Commotion	0	0	0	2	25 Machines à effiloche,battre	0	0	0	0
14 Présence corps étranger	59	5	0	916	26 Machines de filature,tissage	0	0	0	0
15 Hernie	2	0	0	104	27 Matériels/engins terrassement	3	0	0	727
16 Douleur,lumbago...	356	18	0	19 910	28 Machines autres que 11 à 27	5	0	0	314
17 Intoxication	2	0	0	18	29 Machines non précisées	5	1	0	401
18 Dermite	0	0	0	0	30 Outils mécan. tenus à la main	21	3	0	631
19 Troubles visuels	4	0	0	25	31 Outils individuels à main	78	1	0	1 603
20 Troubles auditifs	0	0	0	0	32 Appareils à pression	4	0	0	102
21 Déchirures musculaires	63	2	0	3 051	33 Appareils avec produits chauds	0	0	0	0
22 Lésions nerveuses	0	0	0	0	34 Appareils et installations frigo.	0	0	0	0
23 Autres lésions	80	12	0	7 304	35 Appareils avec prod. caustiques	24	2	0	307
24 Divers	16	3	0	1 190	36 Vapeurs,gaz,poussières	3	0	0	8
					37 Matières combustibles,flamme	0	0	0	0
					38 Matières explosives	0	0	0	356
					39 Electricité	0	0	0	315
					40 Rayonnements ionisants ou non	0	0	0	0
					98 Divers,incendies,rixes	20	1	0	709
					99 Déclarations non classées	10	0	0	639

Bâtiment et travaux publics

ANNEE 2006

Activité 452VD Travaux de maçonnerie et de gros-oeuvre (hors maisons individuelles)

Nombre de salariés :	101 895	Indice de fréquence :	99,15
Nombre d'accidents avec arrêt :	10 103	Taux de fréquence :	66,58
Nombre d'accidents avec IP (hors décès) :	781	Taux de gravité :	4,34
Nombre de décès :	8	Indice de gravité :	63,05
Nombre de journées perdues par I.T. :	658 879		

REPARTITION SUIVANT L'AGE DE LA VICTIME					REPARTITION SUIVANT LE SIEGE DES LESIONS				
	Nombre d'accidents avec arrêt	Nombre d'accidents avec IP	Nombre de décès	Nombre de journées		Nombre d'accidents avec arrêt	Nombre d'accidents avec IP	Nombre de décès	Nombre de journées
1 Non précisé	0	0	0	0	1 Non précisé	225	25	2	20 004
2 Moins de 20 ans	969	25	0	24 887	2 tête(hors yeux)	428	31	1	20 858
3 de 20 à 24 ans	1 516	42	0	54 397	3 Yeux	407	20	0	6 471
4 de 25 à 29 ans	1 370	58	1	65 652	4 Membres sup. (hors mains)	1 277	152	0	112 201
5 de 30 à 34 ans	1 321	66	2	76 618	5 Main	2 183	118	0	82 010
6 de 35 à 39 ans	1 298	94	2	92 822	6 Tronc	2 139	145	0	154 356
7 de 40 à 49 ans	2 100	219	1	175 931	7 Membres inf. (hors pieds)	2 046	126	0	132 137
8 de 50 à 59 ans	1 397	258	1	153 962	8 Pieds	571	37	0	35 240
9 de 60 à 64 ans	107	18	0	13 261	9 Localisations multiples	795	127	1	93 633
10 65 ans et plus	25	1	1	1 349	10 Siège interne	32	0	4	1 969
REPARTITION SUIVANT LA NATIONALITE					REPARTITION SUIVANT LE LIEU DE L'ACCIDENT				
1 Non précisé	913	87	1	73 389	1 Non précisé	46	5	0	4 211
2 France	6 718	420	6	376 542	3 Déplacement pendant travail	143	13	1	7 530
3 Pays étrangers	1 416	163	0	124 870	4 Lieu de travail habituel	9 914	763	7	647 138
4 CEE	1 056	111	1	84 078	5 Domicile du travailleur	0	0	0	0
REPARTITION SUIVANT LE SEXE DE LA VICTIME					REPARTITION SUIVANT L'ELEMENT MATERIEL				
1 masculin	10 055	776	8	653 859	1 Accidents de plain-pied	2 378	161	0	148 137
2 féminin	48	5	0	5 020	2 Chutes avec dénivellement	1 914	231	1	191 961
REPARTITION SUIVANT LA QUALIFICATION PROFESSIONNELLE					3 Objets en cours de manip.	2 503	162	0	150 123
1 Non précisé	173	16	0	15 396	4 Objets en cours de transport	606	51	0	36 298
2 Cadres,tech., a.m.	252	32	3	27 301	5 Objets en mvt accidentel	994	62	0	42 857
3 Employés	69	9	0	5 586	6 Appareils,levage,manutention	106	8	1	7 854
4 Apprentis	605	12	0	14 519	7 Appareils,levage,amarrage	16	0	0	833
5 Elèves	4	0	0	110	8 Véhicules(sauf char.manut)	162	25	2	17 244
6 Ouvriers non qualifiés	2 382	161	0	145 113	9 Machines fournissant énergie	8	0	0	264
7 Ouvriers qualifiés	6 615	550	5	450 275	10 Organes de transmission	2	1	0	68
8 Divers	3	1	0	579	11 Machines à broyer	0	0	0	0
REPARTITION SUIVANT LA NATURE DES LESIONS					12 Machines à malaxer	32	4	0	2 884
1 Non précisé	780	80	2	66 985	13 Machines à cribler,tamiser	0	0	0	0
2 Fracture,felure	928	148	1	114 927	14 Presses mécaniques et pilons	2	0	0	17
3 Brulure	88	4	0	2 466	15 Machines à presser,mouler	0	0	0	0
4 Gelure	0	0	0	0	16 Machines à cylindres	0	0	0	114
5 Amputation	6	4	0	756	17 Machines à couper(sauf scies)	8	0	0	267
6 Plaies(coupure...)	1 737	76	0	51 938	18 Scies	102	11	0	6 438
7 Piqure	38	0	0	1 074	19 Machines à percer métaux	8	0	0	474
8 Contusion	1 851	122	0	108 772	20 Machines à percer le bois	4	0	0	622
9 Inflammation	60	2	0	2 704	21 Machines à meuler,poncer	22	0	0	766
10 Entorse	1 165	46	0	58 129	22 Machines et matériel à souder	8	0	0	122
11 Luxation	101	15	0	11 675	23 Machines à riveter,coudre	0	0	0	0
12 Asphyxie	2	0	0	10	24 Machines à remplir,emballer	3	0	0	43
13 Commotion	1	0	0	20	25 Machines à effiloche,battre	0	0	0	0
14 Présence corps étranger	283	10	0	3 178	26 Machines de filature,tissage	0	0	0	0
15 Hernie	20	4	0	2 827	27 Matériels/engins terrassement	45	4	0	2 525
16 Douleur,lumbago...	1 936	137	0	142 383	28 Machines autres que 11 à 27	7	0	0	437
17 Intoxication	0	0	0	0	29 Machines non précisées	8	0	0	812
18 Dermite	3	0	0	21	30 Outils mécan. tenus à la main	238	15	0	10 349
19 Troubles visuels	12	0	0	88	31 Outils individuels à main	526	19	0	16 673
20 Troubles auditifs	0	0	0	0	32 Appareils à pression	6	0	0	247
21 Déchirures musculaires	370	33	0	22 768	33 Appareils avec produits chauds	10	0	0	156
22 Lésions nerveuses	5	0	0	134	34 Appareils et installations frigo.	0	0	0	0
23 Autres lésions	632	96	1	61 527	35 Appareils avec prod. caustiques	80	4	0	968
24 Divers	85	4	4	6 497	36 Vapeurs,gaz,poussières	7	0	0	153
					37 Matières combustibles,flamme	8	0	0	174
					38 Matières explosives	4	0	0	49
					39 Electricité	8	1	0	1 426
					40 Rayonnements ionisants ou non	0	0	0	0
					98 Divers,incendies,rixes	145	8	0	6 442
					99 Déclarations non classées	133	14	4	11 082

Bâtiment et travaux publics
ANNEE 2006

Activité 453AB Pose de paratonnerres et d'antennes de télévision (à l'exclusion de la fabrication)

Nombre de salariés :	1 094	Indice de fréquence :	82,27
Nombre d'accidents avec arrêt :	90	Taux de fréquence :	50,10
Nombre d'accidents avec IP (hors décès) :	6	Taux de gravité :	2,41
Nombre de décès :	0	Indice de gravité :	28,94
Nombre de journées perdues par I.T. :	4 323		

	Nombre d'accidents avec arrêt	Nombre d'accidents avec IP	Nombre de décès	Nombre de journées		Nombre d'accidents avec arrêt	Nombre d'accidents avec IP	Nombre de décès	Nombre de journées
REPARTITION SUIVANT L'AGE DE LA VICTIME					REPARTITION SUIVANT LE SIEGE DES LESIONS				
1 Non précisé	0	0	0	0	1 Non précisé	1	0	0	7
2 Moins de 20 ans	6	0	0	152	2 tête(hors yeux)	2	0	0	8
3 de 20 à 24 ans	17	1	0	486	3 Yeux	3	0	0	14
4 de 25 à 29 ans	18	0	0	753	4 Membres sup.(hors mains)	7	1	0	516
5 de 30 à 34 ans	16	1	0	920	5 Main	25	1	0	546
6 de 35 à 39 ans	11	1	0	382	6 Tronc	12	0	0	740
7 de 40 à 49 ans	14	2	0	1 111	7 Membres inf.(hors pieds)	30	2	0	1 342
8 de 50 à 59 ans	8	1	0	519	8 Pieds	3	0	0	584
9 de 60 à 64 ans	0	0	0	0	9 Localisations multiples	7	2	0	381
10 65 ans et plus	0	0	0	0	10 Siège interne	0	0	0	185
REPARTITION SUIVANT LA NATIONALITE					REPARTITION SUIVANT LE LIEU DE L'ACCIDENT				
1 Non précisé	8	0	0	101	1 Non précisé	1	0	0	7
2 France	78	6	0	3 874	3 Déplacement pendant travail	3	0	0	31
3 Pays étrangers	3	0	0	274	4 Lieu de travail habituel	87	6	0	4 292
4 CEE	1	0	0	74	5 Domicile du travailleur	0	0	0	0
REPARTITION SUIVANT LE SEXE DE LA VICTIME					REPARTITION SUIVANT L'ELEMENT MATERIEL				
1 masculin	90	6	0	4 323	1 Accidents de plain-pied	16	0	0	1 165
2 féminin	0	0	0	0	2 Chutes avec dénivelation	28	5	0	1 685
REPARTITION SUIVANT LA QUALIFICATION PROFESSIONNELLE					3 Objets en cours de manip.	22	0	0	786
1 Non précisé	3	0	0	53	4 Objets en cours de transport	4	0	0	94
2 Cadres,tech., a.m.	8	0	0	440	5 Objets en mvt accidentel	6	0	0	98
3 Employés	1	0	0	190	6 Appareils,levage,manutention	2	0	0	37
4 Apprentis	0	0	0	0	7 Appareils,levage,amarrage	0	1	0	65
5 Elèves	0	0	0	0	8 Véhicules(sauf char.manut)	2	0	0	53
6 Ouvriers non qualifiés	20	1	0	1 141	9 Machines fournissant énergie	0	0	0	0
7 Ouvriers qualifiés	58	5	0	2 499	10 Organes de transmission	0	0	0	0
8 Divers	2	0	0	21	11 Machines à broyer	0	0	0	0
REPARTITION SUIVANT LA NATURE DES LESIONS					12 Machines à malaxer	0	0	0	0
1 Non précisé	6	0	0	170	13 Machines à cribler,tamiser	0	0	0	0
2 Fracture,felure	4	1	0	303	14 Presses mécaniques et pilons	0	0	0	0
3 Brulure	2	0	0	22	15 Machines à presser,mouler	0	0	0	0
4 Gelure	0	0	0	0	16 Machines à cylindres	0	0	0	0
5 Amputation	0	0	0	0	17 Machines à couper(sauf scies)	0	0	0	0
6 Plaies(coupure...)	19	0	0	482	18 Scies	1	0	0	14
7 Piqûre	0	0	0	0	19 Machines à percer métaux	0	0	0	0
8 Contusion	11	3	0	1 300	20 Machines à percer le bois	0	0	0	0
9 Inflammation	0	0	0	0	21 Machines à meuler,poncer	0	0	0	0
10 Entorse	13	1	0	836	22 Machines et matériel à souder	1	0	0	15
11 Luxation	2	0	0	53	23 Machines à riveter,coudre	0	0	0	0
12 Asphyxie	0	0	0	0	24 Machines à remplir,emballer	0	0	0	0
13 Commotion	0	0	0	0	25 Machines à effiloche,battre	0	0	0	0
14 Présence corps étranger	3	0	0	14	26 Machines de filature,tissage	0	0	0	0
15 Hernie	0	0	0	0	27 Matériels/engins terrassement	0	0	0	0
16 Douleur,lumbago...	16	0	0	452	28 Machines autres que 11 à 27	0	0	0	0
17 Intoxication	0	0	0	0	29 Machines non précisées	0	0	0	0
18 Dermite	0	0	0	0	30 Outils mécan. tenus à la main	1	0	0	35
19 Troubles visuels	0	0	0	0	31 Outils individuels à main	3	0	0	61
20 Troubles auditifs	0	0	0	0	32 Appareils à pression	0	0	0	0
21 Déchirures musculaires	4	1	0	343	33 Appareils avec produits chauds	1	0	0	7
22 Lésions nerveuses	0	0	0	0	34 Appareils et installations frigo.	0	0	0	0
23 Autres lésions	8	0	0	151	35 Appareils avec prod. caustiques	0	0	0	0
24 Divers	2	0	0	197	36 Vapeurs,gaz,poussières	0	0	0	0
					37 Matières combustibles,flamme	0	0	0	0
					38 Matières explosives	0	0	0	0
					39 Electricité	0	0	0	185
					40 Rayonnements ionisants ou non	0	0	0	0
					98 Divers,incendies,rixes	3	0	0	23
					99 Déclarations non classées	0	0	0	0

Bâtiment et travaux publics
ANNEE 2006

Activité	453AC	Travaux d'installation électrique
-----------------	--------------	--

Nombre de salariés :	131 149	Indice de fréquence :	62,46
Nombre d'accidents avec arrêt :	8 192	Taux de fréquence :	38,77
Nombre d'accidents avec IP (hors décès) :	570	Taux de gravité :	1,79
Nombre de décès :	9	Indice de gravité :	30,08
Nombre de journées perdues par I.T. :	378 592		

	Nombre d'accidents avec arrêt	Nombre d'accidents avec IP	Nombre de décès	Nombre de journées		Nombre d'accidents avec arrêt	Nombre d'accidents avec IP	Nombre de décès	Nombre de journées
REPARTITION SUIVANT L'AGE DE LA VICTIME					REPARTITION SUIVANT LE SIEGE DES LESIONS				
1 Non précisé	0	0	0	0	1 Non précisé	138	13	1	8 506
2 Moins de 20 ans	1 008	13	0	21 489	2 tête(hors yeux)	279	20	1	7 580
3 de 20 à 24 ans	1 498	42	2	40 513	3 Yeux	402	11	0	4 208
4 de 25 à 29 ans	1 208	37	1	42 581	4 Membres sup. (hors mains)	1 054	113	0	71 060
5 de 30 à 34 ans	1 001	78	0	41 696	5 Main	2 088	126	0	53 713
6 de 35 à 39 ans	1 046	87	0	58 340	6 Tronc	1 439	74	0	62 644
7 de 40 à 49 ans	1 506	178	3	94 493	7 Membres inf. (hors pieds)	1 760	99	0	93 782
8 de 50 à 59 ans	895	133	3	76 391	8 Pieds	393	25	0	18 130
9 de 60 à 64 ans	30	2	0	3 022	9 Localisations multiples	610	82	4	56 952
10 65 ans et plus	0	0	0	67	10 Siège interne	29	7	3	2 017
REPARTITION SUIVANT LA NATIONALITE					REPARTITION SUIVANT LE LIEU DE L'ACCIDENT				
1 Non précisé	347	27	0	16 675	1 Non précisé	13	0	0	861
2 France	7 291	488	9	325 223	3 Déplacement pendant travail	191	20	2	10 709
3 Pays étrangers	355	31	0	24 454	4 Lieu de travail habituel	7 988	550	7	367 022
4 CEE	199	24	0	12 240	5 Domicile du travailleur	0	0	0	0
REPARTITION SUIVANT LE SEXE DE LA VICTIME					REPARTITION SUIVANT L'ELEMENT MATERIEL				
1 masculin	8 116	563	9	373 287	1 Accidents de plain-pied	1 642	103	1	80 782
2 féminin	76	7	0	5 305	2 Chutes avec dénivellement	1 912	180	1	133 043
REPARTITION SUIVANT LA QUALIFICATION PROFESSIONNELLE					3 Objets en cours de manip.	1 916	119	0	73 671
1 Non précisé	93	6	0	4 065	4 Objets en cours de transport	386	31	0	16 117
2 Cadres,tech., a.m.	298	35	0	20 867	5 Objets en mvt accidentel	512	21	0	13 155
3 Employés	147	10	0	5 832	6 Appareils,levage,manutention	48	3	1	3 258
4 Apprentis	895	15	0	18 155	7 Appareils,levage,amarrage	16	1	0	813
5 Elèves	6	0	0	389	8 Véhicules(sauf char.manut)	198	22	2	12 548
6 Ouvriers non qualifiés	1 081	82	0	53 659	9 Machines fournissant énergie	3	0	0	948
7 Ouvriers qualifiés	5 665	422	9	275 126	10 Organes de transmission	2	1	0	667
8 Divers	7	0	0	499	11 Machines à broyer	0	0	0	0
REPARTITION SUIVANT LA NATURE DES LESIONS					12 Machines à malaxer	1	0	0	88
1 Non précisé	383	35	1	24 384	13 Machines à cribler,tamiser	1	0	0	47
2 Fracture,felure	538	103	0	59 752	14 Presses mécaniques et pilons	1	0	0	10
3 Brulure	133	14	1	5 650	15 Machines à presser,mouler	1	0	0	37
4 Gelure	1	1	0	30	16 Machines à cylindres	1	0	0	64
5 Amputation	6	2	0	637	17 Machines à couper(sauf scies)	12	0	0	153
6 Plaies(coupure...)	1 752	74	0	34 158	18 Scies	32	3	0	1 108
7 Piqure	21	0	0	257	19 Machines à percer métaux	33	2	0	1 136
8 Contusion	1 508	105	1	67 996	20 Machines à percer le bois	4	2	0	251
9 Inflammation	53	1	0	1 190	21 Machines à meuler,poncer	19	1	0	397
10 Entorse	1 093	33	0	42 498	22 Machines et matériel à souder	21	0	0	297
11 Luxation	99	14	0	7 330	23 Machines à riveter,coudre	0	0	0	0
12 Asphyxie	0	0	0	362	24 Machines à remplir,emballer	1	0	0	1
13 Commotion	7	2	0	535	25 Machines à effiloche,battre	0	0	0	0
14 Présence corps étranger	232	4	0	1 858	26 Machines de filature,tissage	0	0	0	0
15 Hernie	8	0	0	348	27 Matériels/engins terrassement	5	2	0	1 100
16 Douleur,lumbago...	1 475	92	0	72 597	28 Machines autres que 11 à 27	7	0	0	79
17 Intoxication	2	0	0	4	29 Machines non précisées	7	0	0	115
18 Dermite	0	0	0	0	30 Outils mécan. tenus à la main	316	28	0	9 847
19 Troubles visuels	18	1	0	158	31 Outils individuels à main	676	23	0	10 298
20 Troubles auditifs	0	0	0	365	32 Appareils à pression	6	1	0	158
21 Déchirures musculaires	302	20	0	15 520	33 Appareils avec produits chauds	11	0	0	141
22 Lésions nerveuses	5	1	0	120	34 Appareils et installations frigo.	0	0	0	0
23 Autres lésions	467	58	1	37 274	35 Appareils avec prod. caustiques	7	1	0	34
24 Divers	89	10	5	5 569	36 Vapeurs,gaz,poussières	7	0	0	118
					37 Matières combustibles,flamme	1	0	0	14
					38 Matières explosives	0	4	0	710
					39 Electricité	99	14	2	5 927
					40 Rayonnements ionisants ou non	1	0	0	2
					98 Divers,incendies,rixes	199	5	0	6 441
					99 Déclarations non classées	88	3	2	5 017

Bâtiment et travaux publics
ANNEE 2006

Activité 453AD Pose d'antennes extérieures associée au commerce d'appareils de radio, de télévision

Nombre de salariés :	3 963	Indice de fréquence :	42,14
Nombre d'accidents avec arrêt :	167	Taux de fréquence :	23,67
Nombre d'accidents avec IP (hors décès) :	16	Taux de gravité :	1,43
Nombre de décès :	0	Indice de gravité :	27,35
Nombre de journées perdues par I.T. :	10 124		

	Nombre d'accidents avec arrêt	Nombre d'accidents avec IP	Nombre de décès	Nombre de journées		Nombre d'accidents avec arrêt	Nombre d'accidents avec IP	Nombre de décès	Nombre de journées
REPARTITION SUIVANT L'AGE DE LA VICTIME					REPARTITION SUIVANT LE SIEGE DES LESIONS				
1 Non précisé	0	0	0	0	1 Non précisé	2	2	0	332
2 Moins de 20 ans	4	0	0	69	2 tête(hors yeux)	10	1	0	279
3 de 20 à 24 ans	28	0	0	754	3 Yeux	4	1	0	506
4 de 25 à 29 ans	22	0	0	699	4 Membres sup.(hors mains)	19	2	0	1 505
5 de 30 à 34 ans	13	0	0	1 014	5 Main	34	1	0	835
6 de 35 à 39 ans	27	2	0	1 438	6 Tronc	39	5	0	3 522
7 de 40 à 49 ans	40	7	0	3 409	7 Membres inf.(hors pieds)	32	0	0	1 678
8 de 50 à 59 ans	31	7	0	2 627	8 Pieds	5	1	0	470
9 de 60 à 64 ans	2	0	0	114	9 Localisations multiples	22	3	0	997
10 65 ans et plus	0	0	0	0	10 Siège interne	0	0	0	0
REPARTITION SUIVANT LA NATIONALITE					REPARTITION SUIVANT LE LIEU DE L'ACCIDENT				
1 Non précisé	17	1	0	1 113	1 Non précisé	0	0	0	0
2 France	143	15	0	8 506	3 Déplacement pendant travail	11	2	0	842
3 Pays étrangers	0	0	0	0	4 Lieu de travail habituel	156	14	0	9 282
4 CEE	7	0	0	505	5 Domicile du travailleur	0	0	0	0
REPARTITION SUIVANT LE SEXE DE LA VICTIME					REPARTITION SUIVANT L'ELEMENT MATERIEL				
1 masculin	156	16	0	9 475	1 Accidents de plain-pied	37	2	0	1 262
2 féminin	11	0	0	649	2 Chutes avec dénivelation	42	9	0	3 416
REPARTITION SUIVANT LA QUALIFICATION PROFESSIONNELLE					3 Objets en cours de manip.	42	1	0	2 010
1 Non précisé	2	0	0	758	4 Objets en cours de transport	14	0	0	1 532
2 Cadres,tech., a.m.	20	3	0	1 235	5 Objets en mvt accidentel	8	0	0	445
3 Employés	26	2	0	1 184	6 Appareils,levage,manutention	0	0	0	0
4 Apprentis	5	0	0	127	7 Appareils,levage,amarrage	1	1	0	144
5 Elèves	0	0	0	0	8 Véhicules(sauf char.manut)	5	2	0	479
6 Ouvriers non qualifiés	20	3	0	957	9 Machines fournissant énergie	0	0	0	0
7 Ouvriers qualifiés	94	8	0	5 863	10 Organes de transmission	0	0	0	0
8 Divers	0	0	0	0	11 Machines à broyer	0	0	0	0
REPARTITION SUIVANT LA NATURE DES LESIONS					12 Machines à malaxer	0	0	0	0
1 Non précisé	8	2	0	687	13 Machines à cribler,tamiser	0	0	0	0
2 Fracture,felure	15	1	0	1 768	14 Presses mécaniques et pilons	0	0	0	0
3 Brulure	2	0	0	128	15 Machines à presser,mouler	0	0	0	0
4 Gelure	0	0	0	0	16 Machines à cylindres	0	0	0	0
5 Amputation	0	0	0	0	17 Machines à couper(sauf scies)	0	0	0	0
6 Plaies(coupure...)	39	2	0	814	18 Scies	0	0	0	35
7 Piqûre	1	0	0	2	19 Machines à percer métaux	1	0	0	3
8 Contusion	18	2	0	867	20 Machines à percer le bois	0	0	0	0
9 Inflammation	0	0	0	0	21 Machines à meuler,poncer	0	0	0	0
10 Entorse	20	0	0	505	22 Machines et matériel à souder	0	0	0	0
11 Luxation	5	0	0	246	23 Machines à riveter,coudre	0	0	0	0
12 Asphyxie	0	0	0	0	24 Machines à remplir,emballer	0	0	0	0
13 Commotion	0	0	0	0	25 Machines à effiloche,battre	0	0	0	0
14 Présence corps étranger	2	0	0	360	26 Machines de filature,tissage	0	0	0	0
15 Hernie	0	0	0	0	27 Matériels/engins terrassement	0	0	0	0
16 Douleur,lumbago...	34	5	0	3 080	28 Machines autres que 11 à 27	0	0	0	0
17 Intoxication	0	0	0	0	29 Machines non précisées	0	0	0	0
18 Dermite	0	0	0	0	30 Outils mécan. tenus à la main	5	0	0	176
19 Troubles visuels	0	0	0	0	31 Outils individuels à main	7	0	0	219
20 Troubles auditifs	0	0	0	0	32 Appareils à pression	0	0	0	0
21 Déchirures musculaires	6	0	0	248	33 Appareils avec produits chauds	1	0	0	5
22 Lésions nerveuses	0	0	0	0	34 Appareils et installations frigo.	0	0	0	0
23 Autres lésions	14	3	0	746	35 Appareils avec prod. caustiques	1	0	0	123
24 Divers	3	1	0	673	36 Vapeurs,gaz,poussières	0	0	0	0
					37 Matières combustibles,flamme	0	0	0	0
					38 Matières explosives	0	0	0	0
					39 Electricité	0	0	0	0
					40 Rayonnements ionisants ou non	0	0	0	0
					98 Divers,incendies,rixes	2	1	0	221
					99 Déclarations non classées	1	0	0	54

Bâtiment et travaux publics
ANNEE 2006

Activité	453CA	Travaux d'isolation
-----------------	--------------	----------------------------

Nombre de salariés :	11 715	Indice de fréquence :	97,65
Nombre d'accidents avec arrêt :	1 144	Taux de fréquence :	61,06
Nombre d'accidents avec IP (hors décès) :	94	Taux de gravité :	3,64
Nombre de décès :	0	Indice de gravité :	52,15
Nombre de journées perdues par I.T. :	68 235		

REPARTITION SUIVANT L'AGE DE LA VICTIME					REPARTITION SUIVANT LE SIEGE DES LESIONS				
	Nombre d'accidents avec arrêt	Nombre d'accidents avec IP	Nombre de décès	Nombre de journées		Nombre d'accidents avec arrêt	Nombre d'accidents avec IP	Nombre de décès	Nombre de journées
1 Non précisé	0	0	0	0	1 Non précisé	32	1	0	2 190
2 Moins de 20 ans	48	3	0	1 430	2 tête(hors yeux)	20	2	0	1 134
3 de 20 à 24 ans	172	3	0	4 678	3 Yeux	51	2	0	1 014
4 de 25 à 29 ans	165	5	0	8 543	4 Membres sup.(hors mains)	154	18	0	12 016
5 de 30 à 34 ans	168	12	0	10 209	5 Main	266	25	0	9 438
6 de 35 à 39 ans	181	17	0	11 023	6 Tronc	229	8	0	14 279
7 de 40 à 49 ans	256	33	0	18 089	7 Membres inf.(hors pieds)	237	20	0	16 272
8 de 50 à 59 ans	140	21	0	13 312	8 Pieds	56	2	0	2 348
9 de 60 à 64 ans	12	0	0	718	9 Localisations multiples	92	14	0	9 466
10 65 ans et plus	2	0	0	233	10 Siège interne	7	2	0	78
REPARTITION SUIVANT LA NATIONALITE					REPARTITION SUIVANT LE LIEU DE L'ACCIDENT				
1 Non précisé	52	5	0	4 477	1 Non précisé	1	1	0	200
2 France	914	72	0	50 713	3 Déplacement pendant travail	18	1	0	1 116
3 Pays étrangers	77	11	0	7 076	4 Lieu de travail habituel	1 125	92	0	66 919
4 CEE	101	6	0	5 969	5 Domicile du travailleur	0	0	0	0
REPARTITION SUIVANT LE SEXE DE LA VICTIME					REPARTITION SUIVANT L'ELEMENT MATERIEL				
1 masculin	1 141	93	0	67 563	1 Accidents de plain-pied	257	16	0	13 048
2 féminin	3	1	0	672	2 Chutes avec dénivellement	256	22	0	20 197
REPARTITION SUIVANT LA QUALIFICATION PROFESSIONNELLE					3 Objets en cours de manip.	307	26	0	18 154
1 Non précisé	20	4	0	2 097	4 Objets en cours de transport	72	8	0	4 917
2 Cadres,tech., a.m.	35	5	0	2 732	5 Objets en mvt accidentel	84	5	0	3 289
3 Employés	16	2	0	1 250	6 Appareils,levage,manutention	9	1	0	808
4 Apprentis	18	1	0	487	7 Appareux,levage,amarrage	0	0	0	0
5 Elèves	0	0	0	0	8 Véhicules(sauf char.manut)	20	2	0	2 398
6 Ouvriers non qualifiés	253	17	0	14 076	9 Machines fournissant énergie	0	0	0	0
7 Ouvriers qualifiés	802	65	0	47 593	10 Organes de transmission	0	1	0	0
8 Divers	0	0	0	0	11 Machines à broyer	0	0	0	0
REPARTITION SUIVANT LA NATURE DES LESIONS					12 Machines à malaxer	0	0	0	0
1 Non précisé	57	4	0	3 875	13 Machines à cribler,tamiser	0	0	0	0
2 Fracture,felure	90	14	0	10 253	14 Presses mécaniques et pilons	0	0	0	0
3 Brulure	17	0	0	888	15 Machines à presser,mouler	0	0	0	0
4 Gelure	0	0	0	0	16 Machines à cylindres	0	0	0	0
5 Amputation	0	0	0	0	17 Machines à couper(sauf scies)	0	0	0	0
6 Plaies(coupure...)	211	16	0	5 581	18 Scies	4	2	0	40
7 Piqûre	0	0	0	0	19 Machines à percer métaux	5	2	0	401
8 Contusion	188	16	0	10 266	20 Machines à percer le bois	1	0	0	38
9 Inflammation	6	0	0	71	21 Machines à meuler,poncer	2	0	0	101
10 Entorse	148	10	0	8 064	22 Machines et matériel à souder	2	0	0	74
11 Luxation	10	0	0	692	23 Machines à riveter,coudre	0	0	0	0
12 Asphyxie	0	2	0	23	24 Machines à remplir,emballer	0	0	0	0
13 Commotion	0	0	0	0	25 Machines à effiloche,battre	0	0	0	0
14 Présence corps étranger	38	1	0	750	26 Machines de filature,tissage	0	0	0	0
15 Hernie	1	0	0	79	27 Matériels/engins terrassement	0	0	0	0
16 Douleur,lumbago...	244	19	0	16 747	28 Machines autres que 11 à 27	3	0	0	105
17 Intoxication	0	0	0	0	29 Machines non précisées	0	0	0	365
18 Dermite	0	0	0	0	30 Outils mécan. tenus à la main	21	1	0	490
19 Troubles visuels	1	0	0	10	31 Outils individuels à main	55	2	0	1 169
20 Troubles auditifs	0	0	0	0	32 Appareils à pression	2	0	0	129
21 Déchirures musculaires	41	3	0	3 705	33 Appareils avec produits chauds	3	0	0	65
22 Lésions nerveuses	2	0	0	600	34 Appareils et installations frigo.	0	0	0	0
23 Autres lésions	75	8	0	5 249	35 Appareils avec prod. caustiques	6	1	0	510
24 Divers	15	1	0	1 382	36 Vapeurs,gaz,poussières	4	0	0	46
					37 Matières combustibles,flamme	2	0	0	46
					38 Matières explosives	0	0	0	2
					39 Electricité	2	0	0	40
					40 Rayonnements ionisants ou non	0	0	0	0
					98 Divers,incendies,rixes	10	3	0	740
					99 Déclarations non classées	17	2	0	1 063

Bâtiment et travaux publics

ANNEE 2006

Activité 453CB Activité de confinement et de retrait d'amiante et de matériaux friables contenant de l'amiante

Nombre de salariés :	2 166	Indice de fréquence :	75,25
Nombre d'accidents avec arrêt :	163	Taux de fréquence :	47,04
Nombre d'accidents avec IP (hors décès) :	20	Taux de gravité :	3,69
Nombre de décès :	0	Indice de gravité :	81,09
Nombre de journées perdues par I.T. :	12 784		

REPARTITION SUIVANT L'AGE DE LA VICTIME					REPARTITION SUIVANT LE SIEGE DES LESIONS				
	Nombre d'accidents avec arrêt	Nombre d'accidents avec IP	Nombre de décès	Nombre de journées		Nombre d'accidents avec arrêt	Nombre d'accidents avec IP	Nombre de décès	Nombre de journées
1 Non précisé	0	0	0	0	1 Non précisé	1	0	0	355
2 Moins de 20 ans	1	0	0	5	2 tête(hors yeux)	13	2	0	794
3 de 20 à 24 ans	22	0	0	911	3 Yeux	7	0	0	103
4 de 25 à 29 ans	28	5	0	1 381	4 Membres sup.(hors mains)	29	7	0	3 477
5 de 30 à 34 ans	30	5	0	3 551	5 Main	30	2	0	689
6 de 35 à 39 ans	36	3	0	1 830	6 Tronc	26	3	0	3 426
7 de 40 à 49 ans	32	3	0	3 655	7 Membres inf.(hors pieds)	31	2	0	1 943
8 de 50 à 59 ans	13	4	0	1 438	8 Pieds	12	1	0	365
9 de 60 à 64 ans	1	0	0	13	9 Localisations multiples	14	3	0	1 632
10 65 ans et plus	0	0	0	0	10 Siège interne	0	0	0	0
REPARTITION SUIVANT LA NATIONALITE					REPARTITION SUIVANT LE LIEU DE L'ACCIDENT				
1 Non précisé	9	0	0	564	1 Non précisé	0	0	0	316
2 France	128	17	0	10 292	3 Déplacement pendant travail	1	1	0	663
3 Pays étrangers	23	3	0	1 783	4 Lieu de travail habituel	162	19	0	11 805
4 CEE	3	0	0	145	5 Domicile du travailleur	0	0	0	0
REPARTITION SUIVANT LE SEXE DE LA VICTIME					REPARTITION SUIVANT L'ELEMENT MATERIEL				
1 masculin	162	20	0	12 771	1 Accidents de plain-pied	35	2	0	2 099
2 féminin	1	0	0	13	2 Chutes avec dénivelation	23	9	0	4 008
REPARTITION SUIVANT LA QUALIFICATION PROFESSIONNELLE					3 Objets en cours de manip.	44	4	0	2 850
1 Non précisé	5	1	0	740	4 Objets en cours de transport	16	1	0	1 130
2 Cadres,tech., a.m.	6	0	0	387	5 Objets en mvt accidentel	21	2	0	1 164
3 Employés	2	0	0	60	6 Appareils,levage,manutention	2	0	0	32
4 Apprentis	0	0	0	0	7 Appareils,levage,amarrage	0	0	0	0
5 Elèves	0	0	0	0	8 Véhicules(sauf char.manut)	0	0	0	0
6 Ouvriers non qualifiés	36	3	0	3 541	9 Machines fournissant énergie	0	0	0	0
7 Ouvriers qualifiés	114	16	0	8 056	10 Organes de transmission	0	0	0	0
8 Divers	0	0	0	0	11 Machines à broyer	0	0	0	0
REPARTITION SUIVANT LA NATURE DES LESIONS					12 Machines à malaxer	0	0	0	0
1 Non précisé	6	2	0	1 743	13 Machines à cribler,tamiser	0	0	0	0
2 Fracture,felure	14	4	0	1 562	14 Presses mécaniques et pilons	0	0	0	0
3 Brulure	3	0	0	38	15 Machines à presser,mouler	0	0	0	0
4 Gelure	0	0	0	0	16 Machines à cylindres	0	0	0	0
5 Amputation	0	0	0	0	17 Machines à couper(sauf scies)	0	0	0	0
6 Plaies(coupure...)	39	5	0	944	18 Scies	1	0	0	16
7 Piqûre	1	0	0	3	19 Machines à percer métaux	0	0	0	0
8 Contusion	41	1	0	3 627	20 Machines à percer le bois	0	0	0	0
9 Inflammation	1	0	0	12	21 Machines à meuler,poncer	0	0	0	0
10 Entorse	16	0	0	795	22 Machines et matériel à souder	2	0	0	10
11 Luxation	3	2	0	108	23 Machines à riveter,coudre	1	0	0	6
12 Asphyxie	0	0	0	0	24 Machines à remplir,emballer	0	0	0	0
13 Commotion	0	0	0	0	25 Machines à effiloche,battre	0	0	0	0
14 Présence corps étranger	5	0	0	26	26 Machines de filature,tissage	0	0	0	0
15 Hernie	0	0	0	0	27 Matériels/engins terrassement	0	0	0	0
16 Douleur,lumbago...	22	3	0	2 412	28 Machines autres que 11 à 27	0	0	0	0
17 Intoxication	0	0	0	0	29 Machines non précisées	0	0	0	124
18 Dermite	0	0	0	0	30 Outils mécan. tenus à la main	6	0	0	157
19 Troubles visuels	1	0	0	2	31 Outils individuels à main	6	2	0	91
20 Troubles auditifs	0	0	0	0	32 Appareils à pression	0	0	0	0
21 Déchirures musculaires	6	1	0	381	33 Appareils avec produits chauds	1	0	0	10
22 Lésions nerveuses	0	0	0	0	34 Appareils et installations frigo.	0	0	0	0
23 Autres lésions	5	2	0	1 131	35 Appareils avec prod. caustiques	1	0	0	78
24 Divers	0	0	0	0	36 Vapeurs,gaz,poussières	0	0	0	0
					37 Matières combustibles,flamme	0	0	0	0
					38 Matières explosives	0	0	0	0
					39 Electricité	0	0	0	0
					40 Rayonnements ionisants ou non	0	0	0	0
					98 Divers,incendies,rixes	2	0	0	9
					99 Déclarations non classées	2	0	0	1 000

Bâtiment et travaux publics

ANNEE 2006

Activité 453EA Plomberie, installations sanitaires seules ou associées avec le chauffage ou l'électricité

Nombre de salariés :	82 456	Indice de fréquence :	93,99
Nombre d'accidents avec arrêt :	7 750	Taux de fréquence :	58,90
Nombre d'accidents avec IP (hors décès) :	387	Taux de gravité :	2,40
Nombre de décès :	4	Indice de gravité :	31,30
Nombre de journées perdues par I.T. :	315 808		

REPARTITION SUIVANT L'AGE DE LA VICTIME					REPARTITION SUIVANT LE SIEGE DES LESIONS				
	Nombre d'accidents avec arrêt	Nombre d'accidents avec IP	Nombre de décès	Nombre de journées		Nombre d'accidents avec arrêt	Nombre d'accidents avec IP	Nombre de décès	Nombre de journées
REPARTITION SUIVANT L'AGE DE LA VICTIME					REPARTITION SUIVANT LE SIEGE DES LESIONS				
1 Non précisé	0	0	0	0	1 Non précisé	129	4	1	6 137
2 Moins de 20 ans	1 460	17	1	26 127	2 tête(hors yeux)	300	10	1	7 103
3 de 20 à 24 ans	1 524	27	0	38 578	3 Yeux	366	9	0	2 287
4 de 25 à 29 ans	1 034	30	0	33 598	4 Membres sup. (hors mains)	891	82	0	54 437
5 de 30 à 34 ans	801	35	0	35 548	5 Main	2 279	88	0	52 343
6 de 35 à 39 ans	758	47	0	36 129	6 Tronc	1 526	69	0	67 655
7 de 40 à 49 ans	1 207	111	1	74 033	7 Membres inf. (hors pieds)	1 482	61	0	75 460
8 de 50 à 59 ans	948	119	1	69 701	8 Pieds	326	11	0	12 710
9 de 60 à 64 ans	16	1	1	2 066	9 Localisations multiples	429	50	1	36 128
10 65 ans et plus	2	0	0	28	10 Siège interne	22	3	1	1 548
REPARTITION SUIVANT LA NATIONALITE					REPARTITION SUIVANT LE LIEU DE L'ACCIDENT				
1 Non précisé	394	18	1	18 235	1 Non précisé	15	4	1	337
2 France	7 002	337	3	273 097	3 Déplacement pendant travail	172	8	0	11 317
3 Pays étrangers	208	16	0	14 871	4 Lieu de travail habituel	7 563	375	3	304 154
4 CEE	146	16	0	9 605	5 Domicile du travailleur	0	0	0	0
REPARTITION SUIVANT LE SEXE DE LA VICTIME					REPARTITION SUIVANT L'ELEMENT MATERIEL				
1 masculin	7 686	383	4	311 782	1 Accidents de plain-pied	1 456	65	0	63 697
2 féminin	64	4	0	4 026	2 Chutes avec dénivelation	1 307	102	1	84 463
REPARTITION SUIVANT LA QUALIFICATION PROFESSIONNELLE					3 Objets en cours de manip.	2 076	96	0	79 705
1 Non précisé	90	4	0	3 759	4 Objets en cours de transport	545	23	0	22 220
2 Cadres,tech., a.m.	188	21	0	12 515	5 Objets en mvt accidentel	523	20	0	10 867
3 Employés	114	5	0	4 761	6 Appareils,levage,manutention	27	3	0	1 493
4 Apprentis	1 255	10	1	22 573	7 Appareils,levage,amarrage	10	0	0	223
5 Elèves	5	0	0	83	8 Véhicules(sauf char.manut)	125	12	0	9 215
6 Ouvriers non qualifiés	977	51	1	47 106	9 Machines fournissant énergie	0	0	0	0
7 Ouvriers qualifiés	5 117	295	2	224 567	10 Organes de transmission	3	0	0	288
8 Divers	4	1	0	444	11 Machines à broyer	0	0	0	0
REPARTITION SUIVANT LA NATURE DES LESIONS					12 Machines à malaxer	0	0	0	0
1 Non précisé	385	17	1	18 561	13 Machines à cribler,tamiser	0	0	0	0
2 Fracture,felure	391	60	1	36 615	14 Presses mécaniques et pilons	2	0	0	206
3 Brulure	271	3	0	4 797	15 Machines à presser,mouler	0	0	0	0
4 Gelure	1	0	0	5	16 Machines à cylindres	1	0	0	122
5 Amputation	3	1	0	263	17 Machines à couper(sauf scies)	15	0	0	190
6 Plaies(coupure...)	1 883	71	0	40 013	18 Scies	81	5	0	2 401
7 Piqure	15	0	0	323	19 Machines à percer métaux	23	1	0	580
8 Contusion	1 258	54	0	50 049	20 Machines à percer le bois	0	0	0	0
9 Inflammation	46	0	0	1 001	21 Machines à meuler,poncer	23	3	0	404
10 Entorse	896	27	0	38 400	22 Machines et matériel à souder	124	0	0	1 731
11 Luxation	76	5	0	6 543	23 Machines à riveter,coudre	0	0	0	0
12 Asphyxie	0	0	0	0	24 Machines à remplir,emballer	2	1	0	30
13 Commotion	2	0	0	396	25 Machines à effiloche,battre	0	0	0	0
14 Présence corps étranger	260	5	0	2 118	26 Machines de filature,tissage	0	0	0	0
15 Hernie	10	3	0	1 625	27 Matériels/engins terrassement	4	0	0	187
16 Douleur,lumbago...	1 564	88	0	77 212	28 Machines autres que 11 à 27	2	2	0	266
17 Intoxication	2	0	0	10	29 Machines non précisées	2	1	0	342
18 Dermite	1	0	0	12	30 Outils mécan. tenus à la main	269	17	0	9 557
19 Troubles visuels	10	0	0	52	31 Outils individuels à main	714	16	0	12 113
20 Troubles auditifs	3	0	0	11	32 Appareils à pression	18	0	0	631
21 Déchirures musculaires	305	18	0	12 291	33 Appareils avec produits chauds	54	0	0	753
22 Lésions nerveuses	6	0	0	373	34 Appareils et installations frigo.	0	0	0	0
23 Autres lésions	292	29	0	21 029	35 Appareils avec prod. caustiques	30	1	0	470
24 Divers	70	6	2	4 109	36 Vapeurs,gaz,poussières	6	1	0	300
					37 Matières combustibles,flamme	10	0	0	211
					38 Matières explosives	8	0	0	196
					39 Electricité	20	3	1	1 825
					40 Rayonnements ionisants ou non	0	0	0	0
					98 Divers,incendies,rixes	181	8	0	7 243
					99 Déclarations non classées	89	7	2	3 879

Bâtiment et travaux publics

ANNEE 2006

Activité 453FB Installation d'équipements aérauliques, thermiques, frigorifiques et de climatisation

Nombre de salariés :	36 848	Indice de fréquence :	81,09
Nombre d'accidents avec arrêt :	2 988	Taux de fréquence :	49,67
Nombre d'accidents avec IP (hors décès) :	177	Taux de gravité :	1,96
Nombre de décès :	2	Indice de gravité :	28,89
Nombre de journées perdues par I.T. :	117 780		

REPARTITION SUIVANT L'AGE DE LA VICTIME					REPARTITION SUIVANT LE SIEGE DES LESIONS				
	Nombre d'accidents avec arrêt	Nombre d'accidents avec IP	Nombre de décès	Nombre de journées		Nombre d'accidents avec arrêt	Nombre d'accidents avec IP	Nombre de décès	Nombre de journées
1 Non précisé	0	0	0	0	1 Non précisé	38	4	0	2 172
2 Moins de 20 ans	301	5	0	7 070	2 tête(hors yeux)	127	3	0	2 166
3 de 20 à 24 ans	606	12	0	14 719	3 Yeux	164	7	0	2 061
4 de 25 à 29 ans	490	19	0	15 920	4 Membres sup.(hors mains)	367	24	0	21 266
5 de 30 à 34 ans	368	23	0	13 103	5 Main	828	47	0	20 254
6 de 35 à 39 ans	359	27	0	17 051	6 Tronc	584	25	0	24 483
7 de 40 à 49 ans	545	40	0	26 719	7 Membres inf.(hors pieds)	536	27	0	23 257
8 de 50 à 59 ans	303	47	2	21 811	8 Pieds	111	9	0	4 734
9 de 60 à 64 ans	12	3	0	1 018	9 Localisations multiples	222	29	0	16 197
10 65 ans et plus	4	1	0	369	10 Siège interne	11	2	2	1 190
REPARTITION SUIVANT LA NATIONALITE					REPARTITION SUIVANT LE LIEU DE L'ACCIDENT				
1 Non précisé	134	6	0	5 361	1 Non précisé	9	1	0	484
2 France	2 632	152	2	100 892	3 Déplacement pendant travail	76	6	1	3 844
3 Pays étrangers	144	9	0	7 222	4 Lieu de travail habituel	2 903	170	1	113 452
4 CEE	78	10	0	4 305	5 Domicile du travailleur	0	0	0	0
REPARTITION SUIVANT LE SEXE DE LA VICTIME					REPARTITION SUIVANT L'ELEMENT MATERIEL				
1 masculin	2 968	174	2	116 150	1 Accidents de plain-pied	498	26	0	21 177
2 féminin	20	3	0	1 630	2 Chutes avec dénivelation	558	58	0	33 355
REPARTITION SUIVANT LA QUALIFICATION PROFESSIONNELLE					3 Objets en cours de manip.	875	44	0	30 570
1 Non précisé	60	4	0	4 103	4 Objets en cours de transport	234	9	0	8 819
2 Cadres,tech., a.m.	249	28	0	12 472	5 Objets en mvt accidentel	212	11	0	3 785
3 Employés	70	2	0	2 492	6 Appareils,levage,manutention	20	3	0	809
4 Apprentis	269	2	0	5 729	7 Appareils,levage,amarrage	3	0	0	103
5 Elèves	1	0	0	28	8 Véhicules(sauf char.manut)	51	4	0	3 990
6 Ouvriers non qualifiés	543	32	0	22 535	9 Machines fournissant énergie	5	0	0	88
7 Ouvriers qualifiés	1 796	109	2	70 421	10 Organes de transmission	2	0	0	14
8 Divers	0	0	0	0	11 Machines à broyer	1	0	0	42
REPARTITION SUIVANT LA NATURE DES LESIONS					12 Machines à malaxer	2	0	0	104
1 Non précisé	130	6	0	6 189	13 Machines à cribler,tamiser	1	0	0	3
2 Fracture,felure	155	29	0	13 348	14 Presses mécaniques et pilons	0	0	0	0
3 Brulure	118	1	0	2 236	15 Machines à presser,mouler	2	0	0	128
4 Gelure	0	0	0	0	16 Machines à cylindres	1	0	0	79
5 Amputation	3	0	0	215	17 Machines à couper(sauf scies)	6	0	0	82
6 Plaies(coupure...)	705	27	0	16 926	18 Scies	26	1	0	870
7 Piqure	5	0	0	36	19 Machines à percer métaux	11	0	0	214
8 Contusion	485	30	0	18 207	20 Machines à percer le bois	1	0	0	28
9 Inflammation	12	0	0	58	21 Machines à meuler,poncer	10	0	0	163
10 Entorse	326	11	0	12 012	22 Machines et matériel à souder	33	0	0	632
11 Luxation	33	2	0	2 888	23 Machines à riveter,coudre	0	0	0	0
12 Asphyxie	0	0	0	0	24 Machines à remplir,emballer	0	0	0	0
13 Commotion	2	0	0	23	25 Machines à effiloche,battre	0	0	0	0
14 Présence corps étranger	101	4	0	982	26 Machines de filature,tissage	0	0	0	0
15 Hernie	4	0	0	154	27 Matériels/engins terrassement	1	1	0	169
16 Douleur,lumbago...	614	30	0	27 057	28 Machines autres que 11 à 27	3	0	0	242
17 Intoxication	5	0	0	45	29 Machines non précisées	4	0	0	53
18 Dermite	0	0	0	0	30 Outils mécan. tenus à la main	103	3	0	2 604
19 Troubles visuels	6	0	0	211	31 Outils individuels à main	167	6	0	3 060
20 Troubles auditifs	2	0	0	102	32 Appareils à pression	9	2	0	160
21 Déchirures musculaires	100	11	0	4 636	33 Appareils avec produits chauds	19	0	0	335
22 Lésions nerveuses	1	0	0	9	34 Appareils et installations frigo.	2	0	0	11
23 Autres lésions	155	23	0	10 589	35 Appareils avec prod. caustiques	21	0	0	767
24 Divers	26	3	2	1 857	36 Vapeurs,gaz,poussières	3	1	0	23
					37 Matières combustibles,flamme	6	0	0	154
					38 Matières explosives	3	1	0	53
					39 Electricité	10	0	0	108
					40 Rayonnements ionisants ou non	1	0	0	4
					98 Divers,incendies,rixes	52	3	0	2 889
					99 Déclarations non classées	32	4	2	2 093

Bâtiment et travaux publics

ANNEE 2006

Activité	453HC	Pose d'enseignes et de stores
-----------------	--------------	--------------------------------------

Nombre de salariés :	4 597	Indice de fréquence :	87,88
Nombre d'accidents avec arrêt :	404	Taux de fréquence :	51,32
Nombre d'accidents avec IP (hors décès) :	27	Taux de gravité :	2,79
Nombre de décès :	3	Indice de gravité :	78,76
Nombre de journées perdues par I.T. :	21 943		

REPARTITION SUIVANT L'AGE DE LA VICTIME					REPARTITION SUIVANT LE SIEGE DES LESIONS				
	Nombre d'accidents avec arrêt	Nombre d'accidents avec IP	Nombre de décès	Nombre de journées		Nombre d'accidents avec arrêt	Nombre d'accidents avec IP	Nombre de décès	Nombre de journées
1 Non précisé	0	0	0	0	1 Non précisé	7	3	2	391
2 Moins de 20 ans	21	1	0	590	2 tête(hors yeux)	20	1	0	403
3 de 20 à 24 ans	68	1	0	1 801	3 Yeux	9	0	0	209
4 de 25 à 29 ans	67	3	1	2 615	4 Membres sup.(hors mains)	51	9	0	3 716
5 de 30 à 34 ans	58	2	0	3 520	5 Main	127	7	0	2 927
6 de 35 à 39 ans	58	7	0	3 815	6 Tronc	85	1	0	3 795
7 de 40 à 49 ans	96	8	0	5 691	7 Membres inf.(hors pieds)	61	1	0	5 187
8 de 50 à 59 ans	34	5	2	3 832	8 Pieds	12	1	0	995
9 de 60 à 64 ans	2	0	0	79	9 Localisations multiples	31	3	1	4 093
10 65 ans et plus	0	0	0	0	10 Siège interne	1	1	0	227
REPARTITION SUIVANT LA NATIONALITE					REPARTITION SUIVANT LE LIEU DE L'ACCIDENT				
1 Non précisé	22	1	0	2 228	1 Non précisé	2	1	0	3
2 France	349	25	3	17 608	3 Déplacement pendant travail	9	2	0	189
3 Pays étrangers	22	0	0	1 395	4 Lieu de travail habituel	393	24	3	21 751
4 CEE	11	1	0	712	5 Domicile du travailleur	0	0	0	0
REPARTITION SUIVANT LE SEXE DE LA VICTIME					REPARTITION SUIVANT L'ELEMENT MATERIEL				
1 masculin	400	27	3	21 886	1 Accidents de plain-pied	49	4	0	2 967
2 féminin	4	0	0	57	2 Chutes avec dénivellement	88	3	2	8 086
REPARTITION SUIVANT LA QUALIFICATION PROFESSIONNELLE					3 Objets en cours de manip.	125	6	0	4 958
1 Non précisé	4	0	0	80	4 Objets en cours de transport	28	2	0	1 634
2 Cadres,tech., a.m.	10	0	1	1 278	5 Objets en mvt accidentel	34	2	0	904
3 Employés	10	0	0	205	6 Appareils,levage,manutention	2	1	0	355
4 Apprentis	11	0	0	275	7 Appareux,levage,amarrage	1	0	0	17
5 Elèves	0	0	0	0	8 Véhicules(sauf char.manut)	9	1	1	822
6 Ouvriers non qualifiés	95	6	1	5 449	9 Machines fournissant énergie	0	0	0	0
7 Ouvriers qualifiés	273	21	1	14 629	10 Organes de transmission	1	0	0	19
8 Divers	1	0	0	27	11 Machines à broyer	0	0	0	0
REPARTITION SUIVANT LA NATURE DES LESIONS					12 Machines à malaxer	0	0	0	0
1 Non précisé	21	3	2	793	13 Machines à cribler,tamiser	0	0	0	0
2 Fracture,felure	27	4	0	4 909	14 Presses mécaniques et pilons	0	0	0	0
3 Brulure	4	0	0	201	15 Machines à presser,mouler	0	0	0	0
4 Gelure	0	0	0	0	16 Machines à cylindres	0	0	0	0
5 Amputation	1	0	0	9	17 Machines à couper(sauf scies)	3	0	0	27
6 Plaies(coupure...)	89	6	0	2 057	18 Scies	7	1	0	203
7 Piqûre	2	0	0	53	19 Machines à percer métaux	0	0	0	0
8 Contusion	75	4	0	2 922	20 Machines à percer le bois	0	0	0	0
9 Inflammation	0	0	0	0	21 Machines à meuler,poncer	2	0	0	167
10 Entorse	48	2	0	3 550	22 Machines et matériel à souder	0	0	0	0
11 Luxation	4	0	0	175	23 Machines à riveter,coudre	0	0	0	0
12 Asphyxie	0	0	0	0	24 Machines à remplir,emballer	0	0	0	0
13 Commotion	1	0	0	120	25 Machines à effiloche,battre	0	0	0	0
14 Présence corps étranger	5	0	0	177	26 Machines de filature,tissage	0	0	0	0
15 Hernie	1	0	0	40	27 Matériels/engins terrassement	0	0	0	0
16 Douleur,lumbago...	87	3	0	3 850	28 Machines autres que 11 à 27	1	0	0	23
17 Intoxication	0	0	0	0	29 Machines non précisées	0	0	0	2
18 Dermite	0	0	0	0	30 Outils mécan. tenus à la main	19	2	0	409
19 Troubles visuels	0	0	0	0	31 Outils individuels à main	24	2	0	517
20 Troubles auditifs	0	0	0	0	32 Appareils à pression	0	0	0	0
21 Déchirures musculaires	16	2	0	671	33 Appareils avec produits chauds	1	0	0	196
22 Lésions nerveuses	0	0	0	0	34 Appareils et installations frigo.	0	0	0	0
23 Autres lésions	21	2	0	1 849	35 Appareils avec prod. caustiques	0	0	0	0
24 Divers	2	1	1	567	36 Vapeurs,gaz,poussières	0	0	0	0
					37 Matières combustibles,flamme	0	0	0	0
					38 Matières explosives	0	0	0	0
					39 Electricité	1	0	0	120
					40 Rayonnements ionisants ou non	0	0	0	0
					98 Divers,incendies,rixes	5	1	0	277
					99 Déclarations non classées	4	2	0	240

Bâtiment et travaux publics

ANNEE 2006

Activité

454AC

Travaux de plâtrerie. Plafonnage, cloisons, staff et stuc

Nombre de salariés :	35 086	Indice de fréquence :	114,38
Nombre d'accidents avec arrêt :	4 013	Taux de fréquence :	73,48
Nombre d'accidents avec IP (hors décès) :	249	Taux de gravité :	3,39
Nombre de décès :	2	Indice de gravité :	46,31
Nombre de journées perdues par I.T. :	185 265		

REPARTITION SUIVANT L'AGE DE LA VICTIME					REPARTITION SUIVANT LE SIEGE DES LESIONS				
	Nombre d'accidents avec arrêt	Nombre d'accidents avec IP	Nombre de décès	Nombre de journées		Nombre d'accidents avec arrêt	Nombre d'accidents avec IP	Nombre de décès	Nombre de journées
1 Non précisé	0	0	0	0	1 Non précisé	68	6	1	4 916
2 Moins de 20 ans	402	4	0	8 603	2 tête(hors yeux)	104	9	0	4 732
3 de 20 à 24 ans	766	10	0	19 681	3 Yeux	128	6	0	1 621
4 de 25 à 29 ans	628	27	0	22 211	4 Membres sup.(hors mains)	546	52	0	35 854
5 de 30 à 34 ans	556	31	0	26 483	5 Main	1 133	48	0	27 747
6 de 35 à 39 ans	548	34	1	26 166	6 Tronc	834	32	0	39 615
7 de 40 à 49 ans	699	67	1	40 197	7 Membres inf.(hors pieds)	770	50	0	41 224
8 de 50 à 59 ans	386	73	0	39 711	8 Pieds	185	12	0	7 938
9 de 60 à 64 ans	25	2	0	1 993	9 Localisations multiples	235	31	0	21 025
10 65 ans et plus	3	1	0	220	10 Siège interne	10	3	1	593
REPARTITION SUIVANT LA NATIONALITE					REPARTITION SUIVANT LE LIEU DE L'ACCIDENT				
1 Non précisé	179	15	0	10 667	1 Non précisé	12	1	0	934
2 France	3 328	199	2	141 068	3 Déplacement pendant travail	50	4	0	2 316
3 Pays étrangers	249	13	0	15 030	4 Lieu de travail habituel	3 951	244	2	182 015
4 CEE	257	22	0	18 500	5 Domicile du travailleur	0	0	0	0
REPARTITION SUIVANT LE SEXE DE LA VICTIME					REPARTITION SUIVANT L'ELEMENT MATERIEL				
1 masculin	3 976	247	2	183 384	1 Accidents de plain-pied	808	43	0	36 857
2 féminin	37	2	0	1 881	2 Chutes avec dénivellement	964	90	0	68 410
REPARTITION SUIVANT LA QUALIFICATION PROFESSIONNELLE					3 Objets en cours de manip.	975	52	0	38 484
1 Non précisé	47	5	0	3 043	4 Objets en cours de transport	298	12	0	14 261
2 Cadres,tech., a.m.	69	9	0	4 734	5 Objets en mvt accidentel	257	10	0	6 244
3 Employés	34	3	0	2 209	6 Appareils,levage,manutention	21	0	0	520
4 Apprentis	265	2	0	4 934	7 Appareils,levage,amarrage	2	0	0	110
5 Elèves	3	0	0	41	8 Véhicules(sauf char.manut)	33	5	0	2 984
6 Ouvriers non qualifiés	733	48	0	33 623	9 Machines fournissant énergie	1	0	0	3
7 Ouvriers qualifiés	2 862	182	2	136 681	10 Organes de transmission	1	1	0	27
8 Divers	0	0	0	0	11 Machines à broyer	0	0	0	0
REPARTITION SUIVANT LA NATURE DES LESIONS					12 Machines à malaxer	5	1	0	100
1 Non précisé	204	18	1	15 247	13 Machines à cribler,tamiser	0	0	0	0
2 Fracture,felure	230	31	0	24 492	14 Presses mécaniques et pilons	0	0	0	0
3 Brulure	14	2	0	318	15 Machines à presser,mouler	0	0	0	0
4 Gelure	0	0	0	0	16 Machines à cylindres	0	0	0	0
5 Amputation	2	1	0	33	17 Machines à couper(sauf scies)	15	1	0	361
6 Plaies(coupure...)	1 038	32	0	23 134	18 Scies	34	3	0	1 254
7 Piqûre	11	0	0	89	19 Machines à percer métaux	2	0	0	13
8 Contusion	616	42	0	29 700	20 Machines à percer le bois	3	0	0	157
9 Inflammation	25	4	0	825	21 Machines à meuler,poncer	4	1	0	182
10 Entorse	539	23	0	21 373	22 Machines et matériel à souder	1	0	0	4
11 Luxation	33	5	0	2 831	23 Machines à riveter,coudre	0	0	0	1
12 Asphyxie	0	0	0	0	24 Machines à remplir,emballer	0	1	0	4
13 Commotion	0	0	0	0	25 Machines à effiloche,battre	0	0	0	0
14 Présence corps étranger	105	4	0	1 377	26 Machines de filature,tissage	0	0	0	0
15 Hernie	6	0	0	263	27 Matériels/engins terrassement	1	1	0	4
16 Douleur,lumbago...	808	38	0	42 522	28 Machines autres que 11 à 27	3	0	0	11
17 Intoxication	0	0	0	0	29 Machines non précisées	1	1	0	229
18 Dermite	2	0	0	205	30 Outils mécan. tenus à la main	114	7	0	2 911
19 Troubles visuels	3	0	0	17	31 Outils individuels à main	359	10	0	7 341
20 Troubles auditifs	0	0	0	0	32 Appareils à pression	1	0	0	21
21 Déchirures musculaires	177	13	0	7 082	33 Appareils avec produits chauds	3	1	0	29
22 Lésions nerveuses	0	0	0	0	34 Appareils et installations frigo.	0	0	0	0
23 Autres lésions	171	30	0	14 768	35 Appareils avec prod. caustiques	8	1	0	112
24 Divers	29	6	1	989	36 Vapeurs,gaz,poussières	1	0	0	1
					37 Matières combustibles,flamme	1	0	0	15
					38 Matières explosives	0	1	0	0
					39 Electricité	3	0	0	26
					40 Rayonnements ionisants ou non	0	0	0	0
					98 Divers,incendies,rixes	38	2	0	837
					99 Déclarations non classées	56	5	2	3 752

Bâtiment et travaux publics

ANNEE 2006

Activité 454CC Fermetures : fabrication et pose de jalousies, volets, persiennes, etc.

Nombre de salariés :	10 934	Indice de fréquence :	120,91
Nombre d'accidents avec arrêt :	1 322	Taux de fréquence :	74,84
Nombre d'accidents avec IP (hors décès) :	68	Taux de gravité :	3,00
Nombre de décès :	1	Indice de gravité :	42,97
Nombre de journées perdues par I.T. :	52 919		

REPARTITION SUIVANT L'AGE DE LA VICTIME					REPARTITION SUIVANT LE SIEGE DES LESIONS				
	Nombre d'accidents avec arrêt	Nombre d'accidents avec IP	Nombre de décès	Nombre de journées		Nombre d'accidents avec arrêt	Nombre d'accidents avec IP	Nombre de décès	Nombre de journées
1 Non précisé	0	0	0	0	1 Non précisé	21	2	0	1 022
2 Moins de 20 ans	92	1	0	3 025	2 tête(hors yeux)	37	1	0	848
3 de 20 à 24 ans	224	7	1	6 471	3 Yeux	59	0	0	211
4 de 25 à 29 ans	247	3	0	7 638	4 Membres sup.(hors mains)	131	9	0	8 603
5 de 30 à 34 ans	198	13	0	6 967	5 Main	412	23	0	13 269
6 de 35 à 39 ans	220	5	0	9 301	6 Tronc	302	12	0	11 745
7 de 40 à 49 ans	234	23	0	13 101	7 Membres inf.(hors pieds)	223	8	0	9 845
8 de 50 à 59 ans	104	15	0	6 253	8 Pieds	58	4	0	2 573
9 de 60 à 64 ans	3	1	0	163	9 Localisations multiples	77	9	1	4 739
10 65 ans et plus	0	0	0	0	10 Siège interne	2	0	0	64
REPARTITION SUIVANT LA NATIONALITE					REPARTITION SUIVANT LE LIEU DE L'ACCIDENT				
1 Non précisé	41	2	0	2 306	1 Non précisé	1	0	0	10
2 France	1 203	56	1	46 664	3 Déplacement pendant travail	22	5	1	1 666
3 Pays étrangers	45	4	0	2 883	4 Lieu de travail habituel	1 299	63	0	51 243
4 CEE	33	6	0	1 066	5 Domicile du travailleur	0	0	0	0
REPARTITION SUIVANT LE SEXE DE LA VICTIME					REPARTITION SUIVANT L'ELEMENT MATERIEL				
1 masculin	1 311	67	1	51 592	1 Accidents de plain-pied	191	8	0	9 246
2 féminin	11	1	0	1 327	2 Chutes avec dénivelation	208	16	0	10 915
REPARTITION SUIVANT LA QUALIFICATION PROFESSIONNELLE					3 Objets en cours de manip.	407	22	0	15 155
1 Non précisé	16	2	0	1 036	4 Objets en cours de transport	124	4	0	4 821
2 Cadres,tech., a.m.	47	5	0	3 597	5 Objets en mvt accidentel	98	5	0	2 476
3 Employés	25	3	0	1 307	6 Appareils,levage,manutention	8	0	0	354
4 Apprentis	54	0	0	1 725	7 Appareils,levage,amarrage	1	1	0	17
5 Elèves	0	0	0	0	8 Véhicules(sauf char.manut)	24	2	1	1 367
6 Ouvriers non qualifiés	262	13	0	9 965	9 Machines fournissant énergie	1	0	0	2
7 Ouvriers qualifiés	918	45	1	35 276	10 Organes de transmission	1	0	0	14
8 Divers	0	0	0	13	11 Machines à broyer	0	0	0	0
REPARTITION SUIVANT LA NATURE DES LESIONS					12 Machines à malaxer	0	0	0	0
1 Non précisé	66	3	0	3 089	13 Machines à cribler,tamiser	0	0	0	0
2 Fracture,felure	63	5	0	5 105	14 Presses mécaniques et pilons	0	0	0	0
3 Brulure	7	1	0	241	15 Machines à presser,mouler	0	0	0	0
4 Gelure	0	0	0	0	16 Machines à cylindres	0	0	0	0
5 Amputation	3	0	0	59	17 Machines à couper(sauf scies)	2	1	0	58
6 Plaies(coupure...)	394	19	0	13 834	18 Scies	41	5	0	1 598
7 Piqûre	3	0	0	32	19 Machines à percer métaux	5	0	0	80
8 Contusion	167	8	0	6 200	20 Machines à percer le bois	10	0	0	260
9 Inflammation	8	0	0	86	21 Machines à meuler,poncer	3	0	0	45
10 Entorse	132	2	0	4 659	22 Machines et matériel à souder	2	0	0	4
11 Luxation	14	1	0	537	23 Machines à riveter,coudre	0	0	0	0
12 Asphyxie	0	0	0	0	24 Machines à remplir,emballer	1	0	0	10
13 Commotion	0	0	0	0	25 Machines à effiloche,battre	0	0	0	0
14 Présence corps étranger	45	1	0	153	26 Machines de filature,tissage	0	0	0	0
15 Hernie	1	0	0	3	27 Matériels/engins terrassement	1	0	0	2
16 Douleur,lumbago...	313	15	0	12 711	28 Machines autres que 11 à 27	2	0	0	40
17 Intoxication	0	0	0	0	29 Machines non précisées	3	0	0	117
18 Dermite	0	0	0	0	30 Outils mécan. tenus à la main	51	2	0	1 539
19 Troubles visuels	2	0	0	4	31 Outils individuels à main	107	2	0	2 462
20 Troubles auditifs	0	0	0	0	32 Appareils à pression	1	0	0	19
21 Déchirures musculaires	40	2	0	1 672	33 Appareils avec produits chauds	1	0	0	19
22 Lésions nerveuses	0	0	0	0	34 Appareils et installations frigo.	0	0	0	0
23 Autres lésions	57	10	1	4 423	35 Appareils avec prod. caustiques	2	0	0	5
24 Divers	7	1	0	111	36 Vapeurs,gaz,poussières	0	0	0	0
					37 Matières combustibles,flamme	1	0	0	106
					38 Matières explosives	0	0	0	0
					39 Electricité	2	0	0	368
					40 Rayonnements ionisants ou non	0	0	0	0
					98 Divers,incendies,rixes	12	0	0	742
					99 Déclarations non classées	12	0	0	1 078

Bâtiment et travaux publics

ANNEE 2006

Activité 454CD Menuiserie de bâtiment (fabrication et pose) associée ou non à la charpente

Nombre de salariés :	76 266	Indice de fréquence :	127,50
Nombre d'accidents avec arrêt :	9 724	Taux de fréquence :	78,71
Nombre d'accidents avec IP (hors décès) :	672	Taux de gravité :	3,23
Nombre de décès :	8	Indice de gravité :	57,35
Nombre de journées perdues par I.T. :	399 547		

REPARTITION SUIVANT L'AGE DE LA VICTIME					REPARTITION SUIVANT LE SIEGE DES LESIONS				
	Nombre d'accidents avec arrêt	Nombre d'accidents avec IP	Nombre de décès	Nombre de journées		Nombre d'accidents avec arrêt	Nombre d'accidents avec IP	Nombre de décès	Nombre de journées
1 Non précisé	0	0	0	0	1 Non précisé	186	12	2	8 337
2 Moins de 20 ans	1 753	59	2	38 706	2 tête(hors yeux)	290	12	4	8 411
3 de 20 à 24 ans	1 972	80	1	51 625	3 Yeux	397	14	0	3 829
4 de 25 à 29 ans	1 294	58	1	44 555	4 Membres sup. (hors mains)	991	78	0	61 267
5 de 30 à 34 ans	1 019	74	0	45 034	5 Main	3 778	357	0	121 299
6 de 35 à 39 ans	1 024	89	0	48 742	6 Tronc	1 538	65	0	62 627
7 de 40 à 49 ans	1 622	153	2	89 277	7 Membres inf. (hors pieds)	1 551	73	0	73 275
8 de 50 à 59 ans	1 000	154	2	78 408	8 Pieds	516	16	0	19 242
9 de 60 à 64 ans	33	5	0	2 531	9 Localisations multiples	466	45	1	40 697
10 65 ans et plus	7	0	0	669	10 Siège interne	11	0	1	563
REPARTITION SUIVANT LA NATIONALITE					REPARTITION SUIVANT LE LIEU DE L'ACCIDENT				
1 Non précisé	472	30	0	17 182	1 Non précisé	24	1	0	1 166
2 France	8 886	608	8	355 407	3 Déplacement pendant travail	108	3	0	5 577
3 Pays étrangers	175	13	0	12 354	4 Lieu de travail habituel	9 592	668	8	392 804
4 CEE	191	21	0	14 604	5 Domicile du travailleur	0	0	0	0
REPARTITION SUIVANT LE SEXE DE LA VICTIME					REPARTITION SUIVANT L'ELEMENT MATERIEL				
1 masculin	9 647	665	8	397 211	1 Accidents de plain-pied	1 707	76	1	70 718
2 féminin	77	7	0	2 336	2 Chutes avec dénivelation	1 344	110	3	95 511
REPARTITION SUIVANT LA QUALIFICATION PROFESSIONNELLE					3 Objets en cours de manip.	2 530	156	1	87 821
1 Non précisé	143	6	0	5 167	4 Objets en cours de transport	688	27	1	26 536
2 Cadres,tech., a.m.	160	10	0	9 649	5 Objets en mvt accidentel	747	28	1	20 400
3 Employés	55	6	0	2 422	6 Appareils,levage,manutention	43	2	0	2 242
4 Apprentis	1 363	43	1	30 171	7 Appareils,levage,amarrage	15	1	0	261
5 Elèves	7	0	0	61	8 Véhicules(sauf char.manut)	105	6	0	5 615
6 Ouvriers non qualifiés	1 220	75	2	53 150	9 Machines fournissant énergie	1	0	0	3
7 Ouvriers qualifiés	6 766	532	5	298 315	10 Organes de transmission	1	0	0	116
8 Divers	10	0	0	612	11 Machines à broyer	0	0	0	0
REPARTITION SUIVANT LA NATURE DES LESIONS					12 Machines à malaxer	3	0	0	39
1 Non précisé	484	36	3	25 473	13 Machines à cribler,tamiser	0	0	0	0
2 Fracture,felure	602	89	2	61 927	14 Presses mécaniques et pilons	0	0	0	0
3 Brulure	39	0	0	858	15 Machines à presser,mouler	7	1	0	119
4 Gelure	0	0	0	0	16 Machines à cylindres	1	0	0	39
5 Amputation	31	22	0	4 775	17 Machines à couper(sauf scies)	28	4	0	828
6 Plaies(coupure...)	3 260	287	0	99 038	18 Scies	495	103	0	25 983
7 Piqûre	48	1	0	636	19 Machines à percer métaux	43	1	0	1 504
8 Contusion	1 455	58	0	52 835	20 Machines à percer le bois	280	82	0	16 363
9 Inflammation	39	0	0	722	21 Machines à meuler,poncer	44	1	0	770
10 Entorse	966	22	0	31 815	22 Machines et matériel à souder	12	1	0	161
11 Luxation	85	5	0	6 460	23 Machines à riveter,coudre	6	0	0	56
12 Asphyxie	1	0	0	5	24 Machines à remplir,emballer	48	1	0	888
13 Commotion	2	0	0	240	25 Machines à effiloche,battre	0	0	0	0
14 Présence corps étranger	427	7	0	4 170	26 Machines de filature,tissage	0	0	0	0
15 Hernie	5	1	0	652	27 Matériels/engins terrassement	2	0	0	28
16 Douleur,lumbago...	1 523	86	0	66 513	28 Machines autres que 11 à 27	26	5	0	1 214
17 Intoxication	0	0	0	0	29 Machines non précisées	27	4	0	1 981
18 Dermite	0	0	0	0	30 Outils mécan. tenus à la main	379	24	0	12 039
19 Troubles visuels	8	0	0	23	31 Outils individuels à main	851	30	0	18 061
20 Troubles auditifs	0	0	0	278	32 Appareils à pression	3	0	0	47
21 Déchirures musculaires	305	19	0	11 644	33 Appareils avec produits chauds	11	0	0	181
22 Lésions nerveuses	4	0	0	37	34 Appareils et installations frigo.	0	0	0	0
23 Autres lésions	356	37	2	27 127	35 Appareils avec prod. caustiques	12	0	0	147
24 Divers	84	2	1	4 319	36 Vapeurs,gaz,poussières	1	0	0	47
					37 Matières combustibles,flamme	4	0	0	65
					38 Matières explosives	0	0	0	0
					39 Electricité	9	0	0	689
					40 Rayonnements ionisants ou non	0	0	0	0
					98 Divers,incendies,rixes	135	5	0	3 734
					99 Déclarations non classées	116	4	1	5 341

Bâtiment et travaux publics

ANNEE 2006

Activité

454DA

Menuiserie métallique : murs-rideaux, panneaux de façade

Nombre de salariés :

9 627

Indice de fréquence :

116,34

Nombre d'accidents avec arrêt :

1 120

Taux de fréquence :

71,43

Nombre d'accidents avec IP (hors décès) :

89

Taux de gravité :

3,44

Nombre de décès :

1

Indice de gravité :

51,92

Nombre de journées perdues par I.T. :

53 899

	Nombre d'accidents avec arrêt	Nombre d'accidents avec IP	Nombre de décès	Nombre de journées		Nombre d'accidents avec arrêt	Nombre d'accidents avec IP	Nombre de décès	Nombre de journées				
REPARTITION SUIVANT L'AGE DE LA VICTIME					REPARTITION SUIVANT LE SIEGE DES LESIONS								
1 Non précisé	0	0	0	0	1 Non précisé	20	3	1	1 801				
2 Moins de 20 ans	105	2	0	1 996	2 tête(hors yeux)	35	3	0	792				
3 de 20 à 24 ans	192	8	0	7 826	3 Yeux	51	2	0	734				
4 de 25 à 29 ans	154	11	0	7 921	4 Membres sup.(hors mains)	140	13	0	8 279				
5 de 30 à 34 ans	143	10	0	5 072	5 Main	397	28	0	11 561				
6 de 35 à 39 ans	153	12	0	6 663	6 Tronc	220	14	0	11 218				
7 de 40 à 49 ans	253	24	1	15 970	7 Membres inf.(hors pieds)	161	19	0	9 779				
8 de 50 à 59 ans	116	22	0	8 264	8 Pieds	39	3	0	2 418				
9 de 60 à 64 ans	4	0	0	187	9 Localisations multiples	53	4	0	7 151				
10 65 ans et plus	0	0	0	0	10 Siège interne	4	0	0	166				
REPARTITION SUIVANT LA NATIONALITE					REPARTITION SUIVANT LE LIEU DE L'ACCIDENT								
1 Non précisé	76	5	0	4 535	1 Non précisé	2	1	0	476				
2 France	943	78	1	43 492	3 Déplacement pendant travail	9	1	0	968				
3 Pays étrangers	49	4	0	3 040	4 Lieu de travail habituel	1 109	87	1	52 455				
4 CEE	52	2	0	2 832	5 Domicile du travailleur	0	0	0	0				
REPARTITION SUIVANT LE SEXE DE LA VICTIME					REPARTITION SUIVANT L'ELEMENT MATERIEL								
1 masculin	1 113	88	1	53 396	1 Accidents de plain-pied	159	17	0	8 258				
2 féminin	7	1	0	503	2 Chutes avec dénivelation	149	10	0	12 813				
REPARTITION SUIVANT LA QUALIFICATION PROFESSIONNELLE					REPARTITION SUIVANT LA NATURE DES LESIONS								
1 Non précisé	20	3	0	1 267	3 Objets en cours de manip.	392	35	0	17 062				
2 Cadres,tech., a.m.	37	7	0	2 474	4 Objets en cours de transport	86	4	0	3 620				
3 Employés	20	1	0	1 085	5 Objets en mvt accidentel	94	8	0	2 786				
4 Apprentis	77	3	0	1 591	6 Appareils,levage,manutention	13	1	0	562				
5 Elèves	1	0	0	1	7 Appareils,levage,amarrage	4	1	0	277				
6 Ouvriers non qualifiés	208	14	0	10 112	8 Véhicules(sauf char.manut)	11	0	0	1 191				
7 Ouvriers qualifiés	757	61	1	37 369	9 Machines fournissant énergie	1	0	0	0				
8 Divers	10	0	0	612	10 Organes de transmission	0	0	0	72				
					11 Machines à broyer					0	0	0	0
					12 Machines à malaxer					0	0	0	0
					13 Machines à cribler,tamiser					0	0	0	0
					14 Presses mécaniques et pilons					1	0	0	314
					15 Machines à presser,mouler					0	0	0	0
					16 Machines à cylindres					1	0	0	15
					17 Machines à couper(sauf scies)					3	0	0	45
					18 Scies					24	2	0	899
					19 Machines à percer métaux					13	2	0	489
					20 Machines à percer le bois					2	1	0	180
					21 Machines à meuler,poncer					4	0	0	374
					22 Machines et matériel à souder					4	0	0	42
					23 Machines à riveter,coudre					0	0	0	0
					24 Machines à remplir,emballer					1	0	0	19
					25 Machines à effiloche,battre					0	0	0	2
					26 Machines de filature,tissage					0	0	0	0
					27 Matériels/engins terrassement					0	0	0	0
					28 Machines autres que 11 à 27					3	1	0	121
					29 Machines non précisées					3	0	0	49
					30 Outils mécan. tenus à la main					54	3	0	1 359
					31 Outils individuels à main					67	2	0	1 368
					32 Appareils à pression					0	0	0	0
					33 Appareils avec produits chauds					1	0	0	11
					34 Appareils et installations frigo.					0	0	0	0
					35 Appareils avec prod. caustiques					0	0	0	0
					36 Vapeurs,gaz,poussières					0	0	0	0
					37 Matières combustibles,flamme					0	0	0	0
					38 Matières explosives					1	0	0	309
					39 Electricité					0	0	0	0
					40 Rayonnements ionisants ou non					0	0	0	0
					98 Divers,incendies,rixes					16	0	0	631
					99 Déclarations non classées					13	2	1	1 031

Bâtiment et travaux publics

ANNEE 2006

Activité 454DB Métallerie:petite serrurerie (clefs,dépannage,petites réparations),travaux intérieurs,travaux extérieurs (généralement de plain-pied).

Nombre de salariés :	7 739	Indice de fréquence :	114,36
Nombre d'accidents avec arrêt :	885	Taux de fréquence :	69,59
Nombre d'accidents avec IP (hors décès) :	54	Taux de gravité :	3,15
Nombre de décès :	1	Indice de gravité :	48,75
Nombre de journées perdues par I.T. :	40 025		

REPARTITION SUIVANT L'AGE DE LA VICTIME					REPARTITION SUIVANT LE SIEGE DES LESIONS				
	Nombre d'accidents avec arrêt	Nombre d'accidents avec IP	Nombre de décès	Nombre de journées		Nombre d'accidents avec arrêt	Nombre d'accidents avec IP	Nombre de décès	Nombre de journées
1 Non précisé	0	0	0	0	1 Non précisé	17	2	0	1 403
2 Moins de 20 ans	83	3	0	2 023	2 tête(hors yeux)	33	2	0	629
3 de 20 à 24 ans	143	1	0	6 065	3 Yeux	71	2	0	716
4 de 25 à 29 ans	133	5	0	4 042	4 Membres sup.(hors mains)	109	7	0	8 069
5 de 30 à 34 ans	126	5	0	6 173	5 Main	269	20	0	8 335
6 de 35 à 39 ans	125	11	0	6 405	6 Tronc	172	9	0	8 930
7 de 40 à 49 ans	175	16	1	10 572	7 Membres inf.(hors pieds)	123	7	0	6 329
8 de 50 à 59 ans	98	13	0	4 674	8 Pieds	42	0	0	1 484
9 de 60 à 64 ans	2	0	0	71	9 Localisations multiples	47	5	0	4 125
10 65 ans et plus	0	0	0	0	10 Siège interne	2	0	1	5
REPARTITION SUIVANT LA NATIONALITE					REPARTITION SUIVANT LE LIEU DE L'ACCIDENT				
1 Non précisé	55	2	0	1 923	1 Non précisé	0	0	0	0
2 France	743	50	1	33 090	3 Déplacement pendant travail	24	3	0	1 224
3 Pays étrangers	46	1	0	2 689	4 Lieu de travail habituel	861	51	1	38 801
4 CEE	41	1	0	2 323	5 Domicile du travailleur	0	0	0	0
REPARTITION SUIVANT LE SEXE DE LA VICTIME					REPARTITION SUIVANT L'ELEMENT MATERIEL				
1 masculin	883	53	1	40 000	1 Accidents de plain-pied	144	5	0	5 869
2 féminin	2	1	0	25	2 Chutes avec dénivelation	93	7	0	6 002
REPARTITION SUIVANT LA QUALIFICATION PROFESSIONNELLE					3 Objets en cours de manip.	287	18	0	12 787
1 Non précisé	12	1	0	553	4 Objets en cours de transport	63	6	0	3 535
2 Cadres,tech., a.m.	30	4	0	1 039	5 Objets en mvt accidentel	97	3	1	2 023
3 Employés	14	2	0	581	6 Appareils,levage,manutention	7	1	0	974
4 Apprentis	59	2	0	1 949	7 Appareils,levage,amarrage	1	0	0	14
5 Elèves	0	0	0	0	8 Véhicules(sauf char.manut)	21	2	0	808
6 Ouvriers non qualifiés	200	8	0	10 970	9 Machines fournissant énergie	1	0	0	9
7 Ouvriers qualifiés	570	37	1	24 933	10 Organes de transmission	0	0	0	54
8 Divers	0	0	0	0	11 Machines à broyer	0	0	0	0
REPARTITION SUIVANT LA NATURE DES LESIONS					12 Machines à malaxer	0	0	0	0
1 Non précisé	48	6	0	3 759	13 Machines à cribler,tamiser	0	0	0	0
2 Fracture,felure	36	8	0	3 714	14 Presses mécaniques et pilons	0	0	0	0
3 Brulure	5	0	0	97	15 Machines à presser,mouler	2	0	0	114
4 Gelure	0	0	0	0	16 Machines à cylindres	0	0	0	0
5 Amputation	0	0	0	118	17 Machines à couper(sauf scies)	3	0	0	61
6 Plaies(coupure...)	222	9	0	6 179	18 Scies	14	1	0	922
7 Piqûre	2	0	0	17	19 Machines à percer métaux	10	1	0	202
8 Contusion	179	8	0	8 297	20 Machines à percer le bois	0	0	0	118
9 Inflammation	5	0	0	85	21 Machines à meuler,poncer	10	2	0	176
10 Entorse	81	4	0	4 014	22 Machines et matériel à souder	6	0	0	50
11 Luxation	6	0	0	240	23 Machines à riveter,coudre	0	0	0	0
12 Asphyxie	0	0	0	0	24 Machines à remplir,emballer	0	0	0	0
13 Commotion	0	0	0	0	25 Machines à effiloche,battre	0	0	0	0
14 Présence corps étranger	55	1	0	229	26 Machines de filature,tissage	0	0	0	0
15 Hernie	1	0	0	5	27 Matériels/engins terrassement	1	0	0	20
16 Douleur,lumbago...	171	11	0	8 873	28 Machines autres que 11 à 27	1	0	0	337
17 Intoxication	0	0	0	0	29 Machines non précisées	3	0	0	378
18 Dermite	0	0	0	0	30 Outils mécan. tenus à la main	44	4	0	2 224
19 Troubles visuels	4	0	0	27	31 Outils individuels à main	51	0	0	1 098
20 Troubles auditifs	0	0	0	0	32 Appareils à pression	0	0	0	0
21 Déchirures musculaires	32	1	0	1 881	33 Appareils avec produits chauds	0	0	0	0
22 Lésions nerveuses	1	0	1	0	34 Appareils et installations frigo.	0	0	0	0
23 Autres lésions	31	5	0	2 103	35 Appareils avec prod. caustiques	2	0	0	55
24 Divers	6	1	0	387	36 Vapeurs,gaz,poussières	0	0	0	0
					37 Matières combustibles,flamme	0	0	0	0
					38 Matières explosives	0	0	0	0
					39 Electricité	0	0	0	0
					40 Rayonnements ionisants ou non	0	0	0	0
					98 Divers,incendies,rixes	14	2	0	979
					99 Déclarations non classées	10	2	0	1 216

Bâtiment et travaux publics

ANNEE 2006

Activité 454DC Métallerie:serrurerie,ferronnerie, portes, balcons, escaliers, rampes, fenêtre, etc...cloisons industrialisées y compris fermeture et miroiterie associées,

Nombre de salariés :	38 433	Indice de fréquence :	135,14
Nombre d'accidents avec arrêt :	5 194	Taux de fréquence :	81,82
Nombre d'accidents avec IP (hors décès) :	370	Taux de gravité :	3,76
Nombre de décès :	4	Indice de gravité :	60,49
Nombre de journées perdues par I.T. :	238 591		

	Nombre d'accidents avec arrêt	Nombre d'accidents avec IP	Nombre de décès	Nombre de journées		Nombre d'accidents avec arrêt	Nombre d'accidents avec IP	Nombre de décès	Nombre de journées
REPARTITION SUIVANT L'AGE DE LA VICTIME					REPARTITION SUIVANT LE SIEGE DES LESIONS				
1 Non précisé	0	0	0	0	1 Non précisé	85	6	0	4 599
2 Moins de 20 ans	505	13	0	10 450	2 tête(hors yeux)	170	9	0	4 111
3 de 20 à 24 ans	869	23	0	22 662	3 Yeux	353	12	0	3 966
4 de 25 à 29 ans	721	28	2	24 857	4 Membres sup.(hors mains)	579	72	0	40 816
5 de 30 à 34 ans	639	39	0	30 857	5 Main	1 708	129	0	55 147
6 de 35 à 39 ans	747	66	0	34 836	6 Tronc	986	50	0	41 082
7 de 40 à 49 ans	1 112	97	1	62 489	7 Membres inf.(hors pieds)	727	47	0	44 482
8 de 50 à 59 ans	579	99	1	49 512	8 Pieds	278	15	0	12 872
9 de 60 à 64 ans	20	5	0	2 507	9 Localisations multiples	295	29	2	30 737
10 65 ans et plus	2	0	0	421	10 Siège interne	13	1	2	779
REPARTITION SUIVANT LA NATIONALITE					REPARTITION SUIVANT LE LIEU DE L'ACCIDENT				
1 Non précisé	256	22	0	13 251	1 Non précisé	15	2	0	1 025
2 France	4 628	317	4	206 490	3 Déplacement pendant travail	67	5	0	4 558
3 Pays étrangers	164	15	0	9 889	4 Lieu de travail habituel	5 112	363	4	233 008
4 CEE	146	16	0	8 961	5 Domicile du travailleur	0	0	0	0
REPARTITION SUIVANT LE SEXE DE LA VICTIME					REPARTITION SUIVANT L'ELEMENT MATERIEL				
1 masculin	5 164	370	4	236 994	1 Accidents de plain-pied	836	62	0	39 471
2 féminin	30	0	0	1 597	2 Chutes avec dénivellement	589	69	1	53 584
REPARTITION SUIVANT LA QUALIFICATION PROFESSIONNELLE					3 Objets en cours de manip.	1 746	111	0	70 897
1 Non précisé	141	12	0	6 133	4 Objets en cours de transport	457	26	0	20 837
2 Cadres,tech., a.m.	150	26	1	10 958	5 Objets en mvt accidentel	552	24	0	14 499
3 Employés	65	5	0	4 560	6 Appareils,levage,manutention	45	2	0	2 994
4 Apprentis	358	7	0	7 201	7 Appareux,levage,amarrage	9	0	0	232
5 Elèves	4	1	0	265	8 Véhicules(sauf char.manut)	58	5	1	3 514
6 Ouvriers non qualifiés	876	57	2	36 967	9 Machines fournissant énergie	1	1	0	24
7 Ouvriers qualifiés	3 600	262	1	172 347	10 Organes de transmission	4	0	0	332
8 Divers	0	0	0	160	11 Machines à broyer	0	0	0	0
REPARTITION SUIVANT LA NATURE DES LESIONS					12 Machines à malaxer	1	0	0	95
1 Non précisé	258	27	0	14 322	13 Machines à cribler,tamiser	0	0	0	0
2 Fracture,felure	293	69	0	35 192	14 Presses mécaniques et pilons	14	5	0	1 517
3 Brulure	67	3	0	1 104	15 Machines à presser,mouler	1	1	0	141
4 Gelure	0	0	0	0	16 Machines à cylindres	4	0	0	101
5 Amputation	4	2	0	435	17 Machines à couper(sauf scies)	9	0	0	159
6 Plaies(coupure...)	1 452	88	0	43 124	18 Scies	70	10	0	2 910
7 Piqure	15	0	0	135	19 Machines à percer métaux	31	4	0	1 632
8 Contusion	882	54	0	40 669	20 Machines à percer le bois	10	3	0	296
9 Inflammation	30	0	0	557	21 Machines à meuler,poncer	48	5	0	1 168
10 Entorse	423	19	0	17 673	22 Machines et matériel à souder	59	2	0	454
11 Luxation	31	7	0	3 744	23 Machines à riveter,coudre	1	0	0	15
12 Asphyxie	0	0	0	0	24 Machines à remplir,emballer	0	1	0	0
13 Commotion	0	1	0	0	25 Machines à effiloche,battre	0	0	0	0
14 Présence corps étranger	276	9	0	2 616	26 Machines de filature,tissage	0	0	0	0
15 Hernie	2	0	0	156	27 Matériels/engins terrassement	4	0	0	36
16 Douleur,lumbago...	1 042	47	0	47 701	28 Machines autres que 11 à 27	6	1	0	110
17 Intoxication	0	0	0	0	29 Machines non précisées	11	3	0	825
18 Dermite	0	0	0	0	30 Outils mécan. tenus à la main	247	18	0	9 864
19 Troubles visuels	19	0	0	217	31 Outils individuels à main	256	12	0	6 669
20 Troubles auditifs	2	0	0	21	32 Appareils à pression	1	0	0	45
21 Déchirures musculaires	151	14	0	7 926	33 Appareils avec produits chauds	6	0	0	85
22 Lésions nerveuses	2	0	0	39	34 Appareils et installations frigo.	0	0	0	0
23 Autres lésions	217	28	2	21 404	35 Appareils avec prod. caustiques	13	0	0	65
24 Divers	28	2	2	1 556	36 Vapeurs,gaz,poussières	0	0	0	0
					37 Matières combustibles,flamme	5	0	0	121
					38 Matières explosives	2	0	0	52
					39 Electricité	3	0	0	88
					40 Rayonnements ionisants ou non	0	0	0	0
					98 Divers,incendies,rixes	49	1	2	1 684
					99 Déclarations non classées	46	4	0	4 075

Bâtiment et travaux publics

ANNEE 2006

Activité 454FB Pose de revêtement intérieur de toute nature scellé ou cloué. Pose de carrelage et dallage intérieur

Nombre de salariés :	33 344	Indice de fréquence :	90,99
Nombre d'accidents avec arrêt :	3 034	Taux de fréquence :	58,52
Nombre d'accidents avec IP (hors décès) :	155	Taux de gravité :	2,68
Nombre de décès :	3	Indice de gravité :	31,75
Nombre de journées perdues par I.T. :	138 919		

REPARTITION SUIVANT L'AGE DE LA VICTIME					REPARTITION SUIVANT LE SIEGE DES LESIONS				
	Nombre d'accidents avec arrêt	Nombre d'accidents avec IP	Nombre de décès	Nombre de journées		Nombre d'accidents avec arrêt	Nombre d'accidents avec IP	Nombre de décès	Nombre de journées
1 Non précisé	0	0	0	0	1 Non précisé	44	1	1	1 775
2 Moins de 20 ans	389	2	0	8 309	2 tête(hors yeux)	78	5	0	1 593
3 de 20 à 24 ans	530	13	0	15 052	3 Yeux	96	4	0	1 162
4 de 25 à 29 ans	423	12	0	14 816	4 Membres sup.(hors mains)	352	25	0	21 594
5 de 30 à 34 ans	450	19	0	19 213	5 Main	869	39	0	23 646
6 de 35 à 39 ans	367	24	0	22 182	6 Tronc	733	35	0	36 447
7 de 40 à 49 ans	546	41	1	35 743	7 Membres inf.(hors pieds)	581	26	0	34 779
8 de 50 à 59 ans	311	41	2	22 138	8 Pieds	128	4	0	5 295
9 de 60 à 64 ans	18	3	0	1 466	9 Localisations multiples	145	16	0	12 392
10 65 ans et plus	0	0	0	0	10 Siège interne	8	0	2	236
REPARTITION SUIVANT LA NATIONALITE					REPARTITION SUIVANT LE LIEU DE L'ACCIDENT				
1 Non précisé	183	9	0	10 938	1 Non précisé	6	0	0	204
2 France	2 471	115	3	103 696	3 Déplacement pendant travail	35	4	0	2 293
3 Pays étrangers	184	13	0	12 854	4 Lieu de travail habituel	2 993	151	3	136 422
4 CEE	196	18	0	11 431	5 Domicile du travailleur	0	0	0	0
REPARTITION SUIVANT LE SEXE DE LA VICTIME					REPARTITION SUIVANT L'ELEMENT MATERIEL				
1 masculin	3 000	153	3	136 427	1 Accidents de plain-pied	642	29	0	32 213
2 féminin	34	2	0	2 492	2 Chutes avec dénivelation	411	36	0	29 082
REPARTITION SUIVANT LA QUALIFICATION PROFESSIONNELLE					3 Objets en cours de manip.	851	28	0	37 006
1 Non précisé	39	2	0	1 855	4 Objets en cours de transport	275	18	0	12 547
2 Cadres,tech., a.m.	55	8	0	5 434	5 Objets en mvt accidentel	160	4	0	4 223
3 Employés	29	2	0	955	6 Appareils,levage,manutention	24	1	0	2 111
4 Apprentis	276	3	0	5 653	7 Appareils,levage,amarrage	1	3	0	0
5 Elèves	0	0	0	0	8 Véhicules(sauf char.manut)	48	3	1	2 768
6 Ouvriers non qualifiés	616	39	0	29 439	9 Machines fournissant énergie	0	0	0	0
7 Ouvriers qualifiés	2 017	100	3	95 212	10 Organes de transmission	0	0	0	355
8 Divers	2	1	0	371	11 Machines à broyer	0	0	0	0
REPARTITION SUIVANT LA NATURE DES LESIONS					12 Machines à malaxer	12	1	0	592
1 Non précisé	147	13	1	7 914	13 Machines à cribler,tamiser	0	0	0	0
2 Fracture,felure	173	22	0	18 522	14 Presses mécaniques et pilons	0	0	0	0
3 Brulure	28	1	0	1 366	15 Machines à presser,mouler	0	0	0	0
4 Gelure	0	0	0	0	16 Machines à cylindres	0	0	0	0
5 Amputation	1	1	0	84	17 Machines à couper(sauf scies)	19	0	0	398
6 Plaies(coupure...)	816	29	0	19 325	18 Scies	27	3	0	920
7 Piqûre	3	0	0	17	19 Machines à percer métaux	4	1	0	80
8 Contusion	428	26	0	16 652	20 Machines à percer le bois	2	2	0	84
9 Inflammation	19	0	0	681	21 Machines à meuler,poncer	5	0	0	62
10 Entorse	306	9	0	13 936	22 Machines et matériel à souder	2	0	0	367
11 Luxation	33	1	0	2 441	23 Machines à riveter,coudre	0	0	0	0
12 Asphyxie	0	0	0	0	24 Machines à remplir,emballer	0	0	0	0
13 Commotion	0	0	0	0	25 Machines à effiloche,battre	0	0	0	0
14 Présence corps étranger	76	2	0	623	26 Machines de filature,tissage	0	0	0	0
15 Hernie	3	0	0	207	27 Matériels/engins terrassement	6	2	0	770
16 Douleur,lumbago...	717	36	0	39 943	28 Machines autres que 11 à 27	5	0	0	490
17 Intoxication	1	0	0	3	29 Machines non précisées	4	1	0	325
18 Dermite	4	0	0	41	30 Outils mécan. tenus à la main	58	4	0	1 979
19 Troubles visuels	1	0	0	8	31 Outils individuels à main	368	14	0	7 891
20 Troubles auditifs	0	0	0	0	32 Appareils à pression	2	1	0	5
21 Déchirures musculaires	121	2	0	6 003	33 Appareils avec produits chauds	6	0	0	109
22 Lésions nerveuses	1	0	0	13	34 Appareils et installations frigo.	0	0	0	0
23 Autres lésions	133	12	0	10 021	35 Appareils avec prod. caustiques	17	0	0	352
24 Divers	23	1	2	1 119	36 Vapeurs,gaz,poussières	0	0	0	0
					37 Matières combustibles,flamme	1	1	0	376
					38 Matières explosives	0	0	0	0
					39 Electricité	2	0	0	4
					40 Rayonnements ionisants ou non	0	0	0	0
					98 Divers,incendies,rixes	48	1	0	1 470
					99 Déclarations non classées	34	2	2	2 340

Bâtiment et travaux publics

ANNEE 2006

Activité 454HA Miroiterie. Vitrerie de bâtiment

Nombre de salariés :	4 727	Indice de fréquence :	134,12
Nombre d'accidents avec arrêt :	634	Taux de fréquence :	82,03
Nombre d'accidents avec IP (hors décès) :	44	Taux de gravité :	3,49
Nombre de décès :	0	Indice de gravité :	71,29
Nombre de journées perdues par I.T. :	26 995		

REPARTITION SUIVANT L'AGE DE LA VICTIME					REPARTITION SUIVANT LE SIEGE DES LESIONS				
	Nombre d'accidents avec arrêt	Nombre d'accidents avec IP	Nombre de décès	Nombre de journées		Nombre d'accidents avec arrêt	Nombre d'accidents avec IP	Nombre de décès	Nombre de journées
1 Non précisé	0	0	0	0	1 Non précisé	11	1	0	1 476
2 Moins de 20 ans	28	0	0	616	2 tête(hors yeux)	20	0	0	928
3 de 20 à 24 ans	86	3	0	1 650	3 Yeux	15	0	0	110
4 de 25 à 29 ans	92	0	0	2 289	4 Membres sup.(hors mains)	89	7	0	6 274
5 de 30 à 34 ans	63	6	0	3 069	5 Main	222	13	0	6 020
6 de 35 à 39 ans	95	3	0	4 035	6 Tronc	137	7	0	4 236
7 de 40 à 49 ans	181	11	0	7 933	7 Membres inf.(hors pieds)	87	11	0	4 879
8 de 50 à 59 ans	87	20	0	7 253	8 Pieds	19	1	0	614
9 de 60 à 64 ans	2	1	0	150	9 Localisations multiples	34	4	0	2 458
10 65 ans et plus	0	0	0	0	10 Siège interne	0	0	0	0
REPARTITION SUIVANT LA NATIONALITE					REPARTITION SUIVANT LE LIEU DE L'ACCIDENT				
1 Non précisé	31	3	0	1 615	1 Non précisé	0	0	0	0
2 France	562	35	0	23 474	3 Déplacement pendant travail	9	2	0	195
3 Pays étrangers	26	2	0	1 136	4 Lieu de travail habituel	625	42	0	26 800
4 CEE	15	4	0	770	5 Domicile du travailleur	0	0	0	0
REPARTITION SUIVANT LE SEXE DE LA VICTIME					REPARTITION SUIVANT L'ELEMENT MATERIEL				
1 masculin	628	44	0	26 648	1 Accidents de plain-pied	95	6	0	3 484
2 féminin	6	0	0	347	2 Chutes avec dénivelation	70	10	0	5 282
REPARTITION SUIVANT LA QUALIFICATION PROFESSIONNELLE					3 Objets en cours de manip.	284	15	0	9 653
1 Non précisé	16	1	0	821	4 Objets en cours de transport	62	6	0	3 146
2 Cadres,tech., a.m.	22	3	0	1 965	5 Objets en mvt accidentel	40	1	0	1 494
3 Employés	17	1	0	1 000	6 Appareils,levage,manutention	4	0	0	95
4 Apprentis	21	0	0	376	7 Appareux,levage,amarrage	1	0	0	5
5 Elèves	2	0	0	148	8 Véhicules(sauf char.manut)	7	0	0	150
6 Ouvriers non qualifiés	119	12	0	4 964	9 Machines fournissant énergie	0	0	0	0
7 Ouvriers qualifiés	437	27	0	17 721	10 Organes de transmission	1	0	0	40
8 Divers	0	0	0	0	11 Machines à broyer	0	0	0	0
REPARTITION SUIVANT LA NATURE DES LESIONS					12 Machines à malaxer	0	0	0	0
1 Non précisé	22	3	0	1 969	13 Machines à cribler,tamiser	0	0	0	0
2 Fracture,felure	23	4	0	1 543	14 Presses mécaniques et pilons	0	0	0	0
3 Brulure	2	0	0	19	15 Machines à presser,mouler	0	0	0	0
4 Gelure	0	0	0	0	16 Machines à cylindres	0	0	0	0
5 Amputation	0	0	0	0	17 Machines à couper(sauf scies)	1	0	0	59
6 Plaies(coupure...)	254	14	0	7 629	18 Scies	2	2	0	38
7 Piqûre	1	0	0	4	19 Machines à percer métaux	1	0	0	217
8 Contusion	83	5	0	2 936	20 Machines à percer le bois	0	0	0	0
9 Inflammation	2	0	0	25	21 Machines à meuler,poncer	1	0	0	8
10 Entorse	42	4	0	2 686	22 Machines et matériel à souder	1	0	0	2
11 Luxation	3	0	0	403	23 Machines à riveter,coudre	0	0	0	0
12 Asphyxie	0	0	0	0	24 Machines à remplir,emballer	0	0	0	0
13 Commotion	0	0	0	0	25 Machines à effiloche,battre	0	0	0	0
14 Présence corps étranger	10	1	0	81	26 Machines de filature,tissage	0	0	0	0
15 Hernie	1	0	0	14	27 Matériels/engins terrassement	1	0	0	2
16 Douleur,lumbago...	133	6	0	5 419	28 Machines autres que 11 à 27	0	0	0	0
17 Intoxication	0	0	0	0	29 Machines non précisées	0	0	0	0
18 Dermite	0	0	0	0	30 Outils mécan. tenus à la main	12	0	0	384
19 Troubles visuels	0	0	0	0	31 Outils individuels à main	40	0	0	950
20 Troubles auditifs	0	0	0	0	32 Appareils à pression	0	0	0	0
21 Déchirures musculaires	20	5	0	1 869	33 Appareils avec produits chauds	0	0	0	0
22 Lésions nerveuses	0	0	0	0	34 Appareils et installations frigo.	0	0	0	0
23 Autres lésions	36	2	0	2 114	35 Appareils avec prod. caustiques	0	0	0	0
24 Divers	2	0	0	284	36 Vapeurs,gaz,poussières	0	0	0	0
					37 Matières combustibles,flamme	0	0	0	0
					38 Matières explosives	0	0	0	0
					39 Electricité	0	0	0	0
					40 Rayonnements ionisants ou non	0	0	0	0
					98 Divers,incendies,rixes	5	2	0	674
					99 Déclarations non classées	6	2	0	1 312

Bâtiment et travaux publics

ANNEE 2006

Activité 454JB Travaux en peinture d'intérieur et travaux annexes notamment travaux d'assèchement des murs, travaux d'ignifugation. Peintures de lettres et attributs.

Nombre de salariés :	90 327	Indice de fréquence :	72,54
Nombre d'accidents avec arrêt :	6 552	Taux de fréquence :	46,54
Nombre d'accidents avec IP (hors décès) :	512	Taux de gravité :	2,82
Nombre de décès :	10	Indice de gravité :	45,49
Nombre de journées perdues par I.T. :	397 049		

REPARTITION SUIVANT L'AGE DE LA VICTIME					REPARTITION SUIVANT LE SIEGE DES LESIONS				
	Nombre d'accidents avec arrêt	Nombre d'accidents avec IP	Nombre de décès	Nombre de journées		Nombre d'accidents avec arrêt	Nombre d'accidents avec IP	Nombre de décès	Nombre de journées
1 Non précisé	0	0	0	0	1 Non précisé	156	19	3	12 657
2 Moins de 20 ans	664	5	0	14 008	2 tête(hors yeux)	220	9	2	8 205
3 de 20 à 24 ans	848	19	1	26 815	3 Yeux	202	9	0	5 070
4 de 25 à 29 ans	739	22	0	30 375	4 Membres sup. (hors mains)	824	115	0	75 667
5 de 30 à 34 ans	827	48	0	49 582	5 Main	1 482	76	0	46 399
6 de 35 à 39 ans	926	74	2	60 986	6 Tronc	1 416	88	0	83 976
7 de 40 à 49 ans	1 541	172	2	116 456	7 Membres inf. (hors pieds)	1 410	95	0	88 047
8 de 50 à 59 ans	936	161	4	92 860	8 Pieds	329	20	0	19 660
9 de 60 à 64 ans	55	11	0	5 171	9 Localisations multiples	490	80	3	56 514
10 65 ans et plus	16	0	1	796	10 Siège interne	23	1	2	854
REPARTITION SUIVANT LA NATIONALITE					REPARTITION SUIVANT LE LIEU DE L'ACCIDENT				
1 Non précisé	348	32	1	25 416	1 Non précisé	17	1	0	2 071
2 France	5 258	352	8	285 902	3 Déplacement pendant travail	108	8	1	6 813
3 Pays étrangers	605	75	1	58 847	4 Lieu de travail habituel	6 427	503	9	388 165
4 CEE	341	53	0	26 884	5 Domicile du travailleur	0	0	0	0
REPARTITION SUIVANT LE SEXE DE LA VICTIME					REPARTITION SUIVANT L'ELEMENT MATERIEL				
1 masculin	6 390	505	10	389 790	1 Accidents de plain-pied	1 363	92	0	76 917
2 féminin	162	7	0	7 259	2 Chutes avec dénivellement	1 827	202	5	158 404
REPARTITION SUIVANT LA QUALIFICATION PROFESSIONNELLE					3 Objets en cours de manip.	1 454	99	0	81 001
1 Non précisé	83	15	0	5 385	4 Objets en cours de transport	389	33	0	23 063
2 Cadres,tech., a.m.	119	18	4	12 802	5 Objets en mvt accidentel	315	17	0	12 392
3 Employés	50	4	0	2 948	6 Appareils,levage,manutention	27	1	0	1 391
4 Apprentis	507	6	0	9 681	7 Appareils,levage,amarrage	7	1	0	129
5 Elèves	1	0	0	147	8 Véhicules(sauf char.manut)	106	13	1	7 957
6 Ouvriers non qualifiés	1 004	92	1	66 877	9 Machines fournissant énergie	2	0	0	64
7 Ouvriers qualifiés	4 788	377	5	298 816	10 Organes de transmission	2	0	0	600
8 Divers	0	0	0	393	11 Machines à broyer	2	0	0	15
REPARTITION SUIVANT LA NATURE DES LESIONS					12 Machines à malaxer	4	3	0	77
1 Non précisé	426	43	3	35 563	13 Machines à cribler,tamiser	0	0	0	0
2 Fracture,felure	428	85	0	58 347	14 Presses mécaniques et pilons	0	0	0	0
3 Brulure	97	4	0	5 182	15 Machines à presser,mouler	0	0	0	0
4 Gelure	1	0	0	9	16 Machines à cylindres	0	0	0	315
5 Amputation	4	2	0	604	17 Machines à couper(sauf scies)	13	0	0	286
6 Plaies(coupure...)	1 208	55	0	31 187	18 Scies	25	3	0	1 041
7 Piqure	16	0	0	228	19 Machines à percer métaux	3	0	0	45
8 Contusion	1 221	88	0	68 385	20 Machines à percer le bois	0	1	0	127
9 Inflammation	52	1	0	1 002	21 Machines à meuler,poncer	13	0	0	174
10 Entorse	779	30	0	38 573	22 Machines et matériel à souder	3	0	0	190
11 Luxation	69	11	0	7 478	23 Machines à riveter,coudre	1	0	0	65
12 Asphyxie	0	0	0	0	24 Machines à remplir,emballer	0	0	0	0
13 Commotion	1	1	0	116	25 Machines à effilocheur,battre	0	0	0	0
14 Présence corps étranger	139	5	0	2 179	26 Machines de filature,tissage	0	0	0	0
15 Hernie	11	1	0	1 384	27 Matériels/engins terrassement	5	3	0	259
16 Douleur,lumbago...	1 467	107	0	93 938	28 Machines autres que 11 à 27	7	0	0	494
17 Intoxication	4	0	0	22	29 Machines non précisées	1	1	0	39
18 Dermite	4	0	0	39	30 Outils mécan. tenus à la main	81	8	0	3 467
19 Troubles visuels	5	0	0	398	31 Outils individuels à main	586	12	0	11 568
20 Troubles auditifs	0	0	0	0	32 Appareils à pression	14	1	0	924
21 Déchirures musculaires	244	24	0	13 906	33 Appareils avec produits chauds	11	1	0	557
22 Lésions nerveuses	2	0	0	55	34 Appareils et installations frigo.	0	0	0	0
23 Autres lésions	327	47	3	35 424	35 Appareils avec prod. caustiques	79	4	0	2 330
24 Divers	47	8	4	3 030	36 Vapeurs,gaz,poussières	7	0	0	122
					37 Matières combustibles,flamme	3	1	0	106
					38 Matières explosives	1	0	1	0
					39 Electricité	5	0	0	342
					40 Rayonnements ionisants ou non	0	0	0	0
					98 Divers,incendies,rixes	112	6	0	4 938
					99 Déclarations non classées	84	10	3	7 650

Bâtiment et travaux publics

ANNEE 2006

Activité	454JD	Peinture, plâtrerie, vitrerie (associées)
-----------------	--------------	--

Nombre de salariés :	25 067	Indice de fréquence :	93,79
Nombre d'accidents avec arrêt :	2 351	Taux de fréquence :	59,68
Nombre d'accidents avec IP (hors décès) :	134	Taux de gravité :	2,96
Nombre de décès :	1	Indice de gravité :	36,58
Nombre de journées perdues par I.T. :	116 592		

REPARTITION SUIVANT L'AGE DE LA VICTIME					REPARTITION SUIVANT LE SIEGE DES LESIONS				
	Nombre d'accidents avec arrêt	Nombre d'accidents avec IP	Nombre de décès	Nombre de journées		Nombre d'accidents avec arrêt	Nombre d'accidents avec IP	Nombre de décès	Nombre de journées
1 Non précisé	0	0	0	0	1 Non précisé	32	1	0	2 144
2 Moins de 20 ans	327	0	0	5 772	2 tête(hors yeux)	62	4	0	2 367
3 de 20 à 24 ans	388	6	0	10 966	3 Yeux	65	1	0	468
4 de 25 à 29 ans	293	8	0	9 537	4 Membres sup. (hors mains)	305	34	0	28 371
5 de 30 à 34 ans	265	12	0	12 582	5 Main	614	23	0	14 157
6 de 35 à 39 ans	305	17	0	16 839	6 Tronc	492	25	0	24 372
7 de 40 à 49 ans	504	52	1	35 866	7 Membres inf. (hors pieds)	487	20	0	25 557
8 de 50 à 59 ans	258	37	0	24 059	8 Pieds	127	4	0	4 429
9 de 60 à 64 ans	9	2	0	913	9 Localisations multiples	159	22	0	14 333
10 65 ans et plus	2	0	0	58	10 Siège interne	8	0	1	394
REPARTITION SUIVANT LA NATIONALITE					REPARTITION SUIVANT LE LIEU DE L'ACCIDENT				
1 Non précisé	190	10	0	7 779	1 Non précisé	12	0	0	299
2 France	1 924	103	1	90 229	3 Déplacement pendant travail	32	1	0	2 244
3 Pays étrangers	141	14	0	12 086	4 Lieu de travail habituel	2 307	133	1	114 049
4 CEE	96	7	0	6 498	5 Domicile du travailleur	0	0	0	0
REPARTITION SUIVANT LE SEXE DE LA VICTIME					REPARTITION SUIVANT L'ELEMENT MATERIEL				
1 masculin	2 290	133	1	112 635	1 Accidents de plain-pied	430	24	0	20 144
2 féminin	61	1	0	3 957	2 Chutes avec dénivellement	627	58	0	49 900
REPARTITION SUIVANT LA QUALIFICATION PROFESSIONNELLE					3 Objets en cours de manip.	587	28	0	24 478
1 Non précisé	32	2	0	2 173	4 Objets en cours de transport	149	9	0	6 030
2 Cadres,tech., a.m.	40	3	0	2 977	5 Objets en mvt accidentel	111	1	0	2 930
3 Employés	11	1	0	842	6 Appareils,levage,manutention	12	0	0	434
4 Apprentis	259	0	0	4 438	7 Appareils,levage,amarrage	0	1	0	0
5 Elèves	1	0	0	29	8 Véhicules(sauf char.manut)	31	1	0	2 820
6 Ouvriers non qualifiés	182	8	0	7 995	9 Machines fournissant énergie	0	0	0	0
7 Ouvriers qualifiés	1 825	120	1	98 112	10 Organes de transmission	0	0	0	0
8 Divers	1	0	0	26	11 Machines à broyer	0	0	0	0
REPARTITION SUIVANT LA NATURE DES LESIONS					12 Machines à malaxer	2	0	0	73
1 Non précisé	142	13	0	12 726	13 Machines à cribler,tamiser	0	0	0	0
2 Fracture,felure	163	31	0	19 996	14 Presses mécaniques et pilons	0	0	0	0
3 Brulure	18	0	0	302	15 Machines à presser,mouler	0	0	0	0
4 Gelure	0	0	0	0	16 Machines à cylindres	0	0	0	0
5 Amputation	1	0	0	17	17 Machines à couper(sauf scies)	10	0	0	197
6 Plaies(coupure...)	543	19	0	10 589	18 Scies	11	0	0	332
7 Piqûre	9	0	0	41	19 Machines à percer métaux	2	0	0	14
8 Contusion	362	15	0	18 746	20 Machines à percer le bois	2	0	0	33
9 Inflammation	21	0	0	702	21 Machines à meuler,poncer	5	0	0	72
10 Entorse	295	9	0	9 597	22 Machines et matériel à souder	0	0	0	0
11 Luxation	28	3	0	2 194	23 Machines à riveter,coudre	0	0	0	0
12 Asphyxie	1	0	0	1	24 Machines à remplir,emballer	1	0	0	13
13 Commotion	1	1	0	223	25 Machines à effiloche,battre	0	0	0	0
14 Présence corps étranger	50	0	0	467	26 Machines de filature,tissage	0	0	0	0
15 Hernie	4	0	0	294	27 Matériels/engins terrassement	1	0	0	5
16 Douleur,lumbago...	496	24	0	26 064	28 Machines autres que 11 à 27	0	0	0	0
17 Intoxication	2	0	0	2	29 Machines non précisées	0	0	0	0
18 Dermite	0	0	0	0	30 Outils mécan. tenus à la main	49	5	0	1 118
19 Troubles visuels	4	0	0	8	31 Outils individuels à main	232	4	0	4 840
20 Troubles auditifs	0	0	0	0	32 Appareils à pression	3	0	0	28
21 Déchirures musculaires	91	7	0	5 946	33 Appareils avec produits chauds	4	0	0	73
22 Lésions nerveuses	1	0	0	4	34 Appareils et installations frigo.	0	0	0	0
23 Autres lésions	86	10	0	7 048	35 Appareils avec prod. caustiques	17	0	0	207
24 Divers	33	2	1	1 625	36 Vapeurs,gaz,poussières	2	0	0	2
					37 Matières combustibles,flamme	3	0	0	33
					38 Matières explosives	0	0	0	0
					39 Electricité	1	0	0	68
					40 Rayonnements ionisants ou non	0	0	0	0
					98 Divers,incendies,rixes	39	1	0	1 492
					99 Déclarations non classées	20	2	1	1 256

Bâtiment et travaux publics

ANNEE 2006

Activité 454LC Travaux d'aménagement particuliers dans les bâtiments pour expositions, locaux commerciaux, etc

Nombre de salariés :	39 108	Indice de fréquence :	90,47
Nombre d'accidents avec arrêt :	3 538	Taux de fréquence :	56,33
Nombre d'accidents avec IP (hors décès) :	301	Taux de gravité :	2,88
Nombre de décès :	5	Indice de gravité :	52,31
Nombre de journées perdues par I.T. :	180 665		

REPARTITION SUIVANT L'AGE DE LA VICTIME					REPARTITION SUIVANT LE SIEGE DES LESIONS				
	Nombre d'accidents avec arrêt	Nombre d'accidents avec IP	Nombre de décès	Nombre de journées		Nombre d'accidents avec arrêt	Nombre d'accidents avec IP	Nombre de décès	Nombre de journées
1 Non précisé	0	0	0	0	1 Non précisé	52	7	2	3 893
2 Moins de 20 ans	234	10	0	5 111	2 tête(hors yeux)	111	13	0	3 586
3 de 20 à 24 ans	557	23	0	17 706	3 Yeux	140	9	0	1 525
4 de 25 à 29 ans	418	19	1	16 165	4 Membres sup. (hors mains)	372	50	0	30 327
5 de 30 à 34 ans	468	35	0	22 511	5 Main	1 065	111	0	37 161
6 de 35 à 39 ans	505	42	0	26 947	6 Tronc	747	41	0	39 833
7 de 40 à 49 ans	854	92	2	50 021	7 Membres inf. (hors pieds)	617	34	0	33 020
8 de 50 à 59 ans	477	75	2	40 296	8 Pieds	188	10	0	6 638
9 de 60 à 64 ans	18	5	0	1 149	9 Localisations multiples	236	26	3	24 239
10 65 ans et plus	7	0	0	759	10 Siège interne	10	0	0	443
REPARTITION SUIVANT LA NATIONALITE					REPARTITION SUIVANT LE LIEU DE L'ACCIDENT				
1 Non précisé	141	16	0	8 272	1 Non précisé	7	1	0	505
2 France	2 955	234	3	140 425	3 Déplacement pendant travail	70	8	1	5 263
3 Pays étrangers	222	27	1	18 473	4 Lieu de travail habituel	3 461	292	4	174 897
4 CEE	220	24	1	13 495	5 Domicile du travailleur	0	0	0	0
REPARTITION SUIVANT LE SEXE DE LA VICTIME					REPARTITION SUIVANT L'ELEMENT MATERIEL				
1 masculin	3 472	295	5	175 991	1 Accidents de plain-pied	614	27	1	31 292
2 féminin	66	6	0	4 674	2 Chutes avec dénivellement	561	64	1	49 042
REPARTITION SUIVANT LA QUALIFICATION PROFESSIONNELLE					3 Objets en cours de manip.	994	70	0	42 243
1 Non précisé	57	8	0	3 061	4 Objets en cours de transport	302	24	0	14 032
2 Cadres,tech., a.m.	128	15	1	11 456	5 Objets en mvt accidentel	265	19	1	7 285
3 Employés	92	8	0	5 934	6 Appareils,levage,manutention	34	2	0	3 138
4 Apprentis	163	8	0	4 824	7 Appareux,levage,amarrage	6	0	0	240
5 Elèves	2	0	0	52	8 Véhicules(sauf char.manut)	57	8	1	4 370
6 Ouvriers non qualifiés	843	77	1	51 091	9 Machines fournissant énergie	1	0	1	0
7 Ouvriers qualifiés	2 251	185	3	104 215	10 Organes de transmission	1	1	0	32
8 Divers	2	0	0	32	11 Machines à broyer	0	0	0	0
REPARTITION SUIVANT LA NATURE DES LESIONS					12 Machines à malaxer	2	0	0	55
1 Non précisé	167	19	2	12 706	13 Machines à cribler,tamiser	0	0	0	0
2 Fracture,felure	210	39	0	20 996	14 Presses mécaniques et pilons	0	0	0	14
3 Brulure	36	3	0	702	15 Machines à presser,mouler	1	0	0	142
4 Gelure	0	0	0	0	16 Machines à cylindres	0	0	0	0
5 Amputation	4	8	0	795	17 Machines à couper(sauf scies)	10	1	0	143
6 Plaies(coupure...)	918	81	0	28 958	18 Scies	114	33	0	6 946
7 Piqure	7	0	0	44	19 Machines à percer métaux	13	1	0	528
8 Contusion	629	44	0	32 435	20 Machines à percer le bois	35	12	0	2 542
9 Inflammation	18	0	0	358	21 Machines à meuler,poncer	13	1	0	188
10 Entorse	376	12	0	15 999	22 Machines et matériel à souder	12	0	0	93
11 Luxation	34	6	0	2 718	23 Machines à riveter,coudre	3	0	0	90
12 Asphyxie	0	0	0	0	24 Machines à remplir,emballer	1	1	0	6
13 Commotion	1	0	0	284	25 Machines à effiloche,battre	0	0	0	0
14 Présence corps étranger	102	7	0	1 111	26 Machines de filature,tissage	0	0	0	0
15 Hernie	5	2	0	340	27 Matériels/engins terrassement	2	0	0	37
16 Douleur,lumbago...	722	41	0	37 300	28 Machines autres que 11 à 27	3	0	0	103
17 Intoxication	1	0	0	4	29 Machines non précisées	9	2	0	894
18 Dermite	0	0	0	0	30 Outils mécan. tenus à la main	115	10	0	4 078
19 Troubles visuels	7	0	0	37	31 Outils individuels à main	244	14	0	6 715
20 Troubles auditifs	0	0	0	0	32 Appareils à pression	3	0	0	27
21 Déchirures musculaires	108	11	1	6 735	33 Appareils avec produits chauds	7	0	0	101
22 Lésions nerveuses	1	0	0	6	34 Appareils et installations frigo.	0	0	0	0
23 Autres lésions	158	27	2	17 090	35 Appareils avec prod. caustiques	16	1	0	180
24 Divers	34	1	0	2 047	36 Vapeurs,gaz,poussières	2	0	0	16
					37 Matières combustibles,flamme	1	0	0	41
					38 Matières explosives	1	0	0	14
					39 Electricité	4	2	0	530
					40 Rayonnements ionisants ou non	0	0	0	0
					98 Divers,incendies,rixes	48	3	0	2 477
					99 Déclarations non classées	44	5	0	3 031

Bâtiment et travaux publics

ANNEE 2006

Location de matériel pour le bâtiment et les travaux publics avec montage et/ou opérateurs de matériel de construction

Activité	455ZA		
Nombre de salariés :	10 417	Indice de fréquence :	81,31
Nombre d'accidents avec arrêt :	847	Taux de fréquence :	47,05
Nombre d'accidents avec IP (hors décès) :	70	Taux de gravité :	2,68
Nombre de décès :	4	Indice de gravité :	59,94
Nombre de journées perdues par I.T. :	48 281		

REPARTITION SUIVANT L'AGE DE LA VICTIME					REPARTITION SUIVANT LE SIEGE DES LESIONS				
	Nombre d'accidents avec arrêt	Nombre d'accidents avec IP	Nombre de décès	Nombre de journées		Nombre d'accidents avec arrêt	Nombre d'accidents avec IP	Nombre de décès	Nombre de journées
1 Non précisé	0	0	0	0	1 Non précisé	15	0	1	878
2 Moins de 20 ans	25	0	0	831	2 tête(hors yeux)	40	2	1	1 604
3 de 20 à 24 ans	102	3	0	3 979	3 Yeux	25	0	0	731
4 de 25 à 29 ans	103	8	0	4 929	4 Membres sup.(hors mains)	102	14	0	9 036
5 de 30 à 34 ans	128	5	0	5 482	5 Main	169	16	0	6 227
6 de 35 à 39 ans	115	8	1	7 757	6 Tronc	168	8	0	9 358
7 de 40 à 49 ans	228	23	2	12 110	7 Membres inf.(hors pieds)	202	14	0	12 089
8 de 50 à 59 ans	135	23	1	11 949	8 Pieds	52	7	0	2 308
9 de 60 à 64 ans	9	0	0	1 204	9 Localisations multiples	71	9	2	5 683
10 65 ans et plus	2	0	0	40	10 Siège interne	3	0	0	367
REPARTITION SUIVANT LA NATIONALITE					REPARTITION SUIVANT LE LIEU DE L'ACCIDENT				
1 Non précisé	49	4	0	2 332	1 Non précisé	3	0	0	56
2 France	713	50	4	38 826	3 Déplacement pendant travail	27	5	0	1 440
3 Pays étrangers	45	6	0	4 451	4 Lieu de travail habituel	817	65	4	46 785
4 CEE	40	10	0	2 672	5 Domicile du travailleur	0	0	0	0
REPARTITION SUIVANT LE SEXE DE LA VICTIME					REPARTITION SUIVANT L'ELEMENT MATERIEL				
1 masculin	841	69	4	47 725	1 Accidents de plain-pied	177	8	0	8 667
2 féminin	6	1	0	556	2 Chutes avec dénivelation	171	20	1	13 472
REPARTITION SUIVANT LA QUALIFICATION PROFESSIONNELLE					3 Objets en cours de manip.	249	16	0	9 877
1 Non précisé	6	2	0	673	4 Objets en cours de transport	48	3	0	4 089
2 Cadres,tech., a.m.	27	4	0	1 204	5 Objets en mvt accidentel	62	9	1	3 197
3 Employés	32	3	1	1 063	6 Appareils,levage,manutention	21	3	1	1 912
4 Apprentis	11	0	0	196	7 Appareux,levage,amarrage	4	0	0	148
5 Elèves	1	0	0	8	8 Véhicules(sauf char.manut)	38	5	0	2 444
6 Ouvriers non qualifiés	208	15	0	12 881	9 Machines fournissant énergie	0	1	0	0
7 Ouvriers qualifiés	558	46	3	32 179	10 Organes de transmission	0	0	0	0
8 Divers	4	0	0	77	11 Machines à broyer	0	0	0	0
REPARTITION SUIVANT LA NATURE DES LESIONS					12 Machines à malaxer	0	0	0	0
1 Non précisé	51	2	1	3 681	13 Machines à cribler,tamiser	0	0	0	0
2 Fracture,felure	78	18	0	8 478	14 Presses mécaniques et pilons	0	0	0	0
3 Brulure	7	1	0	436	15 Machines à presser,mouler	0	0	0	0
4 Gelure	0	0	0	0	16 Machines à cylindres	0	0	0	0
5 Amputation	1	0	0	235	17 Machines à couper(sauf scies)	1	0	0	51
6 Plaies(coupure...)	115	6	0	3 603	18 Scies	0	0	0	0
7 Piqure	1	0	0	20	19 Machines à percer métaux	0	0	0	0
8 Contusion	187	16	1	9 771	20 Machines à percer le bois	1	0	0	11
9 Inflammation	2	0	0	18	21 Machines à meuler,poncer	0	0	0	0
10 Entorse	111	8	0	4 940	22 Machines et matériel à souder	4	0	0	73
11 Luxation	8	0	0	163	23 Machines à riveter,coudre	0	0	0	0
12 Asphyxie	0	0	0	0	24 Machines à remplir,emballer	0	0	0	0
13 Commotion	0	0	0	0	25 Machines à effiloche,battre	0	0	0	0
14 Présence corps étranger	17	0	0	679	26 Machines de filature,tissage	0	0	0	0
15 Hernie	0	0	0	0	27 Matériels/engins terrassement	10	2	0	931
16 Douleur,lumbago...	151	7	0	8 742	28 Machines autres que 11 à 27	0	0	0	0
17 Intoxication	0	0	0	0	29 Machines non précisées	0	0	0	0
18 Dermite	1	0	0	12	30 Outils mécan. tenus à la main	5	1	0	472
19 Troubles visuels	2	0	0	17	31 Outils individuels à main	31	1	0	1 173
20 Troubles auditifs	0	0	0	0	32 Appareils à pression	1	0	0	18
21 Déchirures musculaires	40	2	0	2 632	33 Appareils avec produits chauds	0	0	0	0
22 Lésions nerveuses	0	0	0	0	34 Appareils et installations frigo.	0	0	0	0
23 Autres lésions	65	10	1	4 159	35 Appareils avec prod. caustiques	2	1	0	382
24 Divers	10	0	1	695	36 Vapeurs,gaz,poussières	3	0	0	376
					37 Matières combustibles,flamme	0	0	0	0
					38 Matières explosives	1	0	0	9
					39 Electricité	3	0	0	23
					40 Rayonnements ionisants ou non	0	0	0	0
					98 Divers,incendies,rixes	10	0	0	477
					99 Déclarations non classées	5	0	1	479

Bâtiment et travaux publics

ANNEE 2006

Activité 742CC Activités de conseil et d'assistance : ingénierie, architecture, hygiène et sécurité, topographie, métrés

Nombre de salariés :	140 136	Indice de fréquence :	6,84
Nombre d'accidents avec arrêt :	959	Taux de fréquence :	4,03
Nombre d'accidents avec IP (hors décès) :	92	Taux de gravité :	0,22
Nombre de décès :	2	Indice de gravité :	4,19
Nombre de journées perdues par I.T. :	52 895		

REPARTITION SUIVANT L'AGE DE LA VICTIME					REPARTITION SUIVANT LE SIEGE DES LESIONS				
	Nombre d'accidents avec arrêt	Nombre d'accidents avec IP	Nombre de décès	Nombre de journées		Nombre d'accidents avec arrêt	Nombre d'accidents avec IP	Nombre de décès	Nombre de journées
1 Non précisé	0	0	0	0	1 Non précisé	23	2	0	1 661
2 Moins de 20 ans	19	1	0	285	2 tête(hors yeux)	32	2	0	1 584
3 de 20 à 24 ans	123	3	0	4 633	3 Yeux	18	0	0	461
4 de 25 à 29 ans	138	6	0	3 581	4 Membres sup.(hors mains)	102	12	0	8 095
5 de 30 à 34 ans	130	12	0	7 008	5 Main	144	19	0	5 518
6 de 35 à 39 ans	136	10	0	6 067	6 Tronc	158	10	0	6 083
7 de 40 à 49 ans	201	21	1	15 774	7 Membres inf.(hors pieds)	274	20	0	17 073
8 de 50 à 59 ans	193	37	1	13 859	8 Pieds	62	4	0	2 608
9 de 60 à 64 ans	15	2	0	1 590	9 Localisations multiples	141	23	2	9 403
10 65 ans et plus	4	0	0	98	10 Siège interne	5	0	0	409
REPARTITION SUIVANT LA NATIONALITE					REPARTITION SUIVANT LE LIEU DE L'ACCIDENT				
1 Non précisé	50	8	0	2 973	1 Non précisé	2	1	0	55
2 France	854	80	2	45 265	3 Déplacement pendant travail	79	12	2	4 973
3 Pays étrangers	34	2	0	3 228	4 Lieu de travail habituel	878	79	0	47 867
4 CEE	21	2	0	1 429	5 Domicile du travailleur	0	0	0	0
REPARTITION SUIVANT LE SEXE DE LA VICTIME					REPARTITION SUIVANT L'ELEMENT MATERIEL				
1 masculin	778	76	2	44 763	1 Accidents de plain-pied	317	25	0	16 238
2 féminin	181	16	0	8 132	2 Chutes avec dénivelation	190	21	0	14 676
REPARTITION SUIVANT LA QUALIFICATION PROFESSIONNELLE					3 Objets en cours de manip.	164	15	0	7 745
1 Non précisé	11	1	0	754	4 Objets en cours de transport	38	1	0	1 605
2 Cadres,tech., a.m.	404	45	1	19 681	5 Objets en mvt accidentel	41	2	1	2 462
3 Employés	174	11	0	9 145	6 Appareils,levage,manutention	5	0	0	395
4 Apprentis	9	1	0	101	7 Appareils,levage,amarrage	1	0	0	34
5 Elèves	1	0	0	11	8 Véhicules(sauf char.manut)	85	17	1	5 331
6 Ouvriers non qualifiés	101	6	0	5 963	9 Machines fournissant énergie	0	0	0	0
7 Ouvriers qualifiés	251	28	1	16 987	10 Organes de transmission	0	0	0	153
8 Divers	8	0	0	253	11 Machines à broyer	0	0	0	0
REPARTITION SUIVANT LA NATURE DES LESIONS					12 Machines à malaxer	0	0	0	0
1 Non précisé	49	7	0	3 471	13 Machines à cribler,tamiser	0	0	0	0
2 Fracture,felure	103	23	0	14 726	14 Presses mécaniques et pilons	0	0	0	0
3 Brulure	6	1	0	45	15 Machines à presser,mouler	0	0	0	0
4 Gelure	0	0	0	0	16 Machines à cylindres	0	0	0	0
5 Amputation	1	1	0	0	17 Machines à couper(sauf scies)	0	0	0	0
6 Plaies(coupure...)	114	8	0	3 129	18 Scies	1	0	0	89
7 Piqûre	9	0	0	77	19 Machines à percer métaux	1	0	0	45
8 Contusion	172	17	0	7 749	20 Machines à percer le bois	1	0	0	33
9 Inflammation	4	1	0	32	21 Machines à meuler,poncer	1	0	0	15
10 Entorse	168	8	0	6 658	22 Machines et matériel à souder	0	0	0	0
11 Luxation	22	1	0	1 102	23 Machines à riveter,coudre	0	0	0	0
12 Asphyxie	0	0	0	0	24 Machines à remplir,emballer	0	0	0	0
13 Commotion	2	0	0	6	25 Machines à effiloche,battre	0	0	0	0
14 Présence corps étranger	10	0	0	129	26 Machines de filature,tissage	0	0	0	0
15 Hernie	5	0	0	639	27 Matériels/engins terrassement	2	0	0	199
16 Douleur,lumbago...	144	5	0	5 877	28 Machines autres que 11 à 27	0	0	0	0
17 Intoxication	1	0	0	10	29 Machines non précisées	1	0	0	137
18 Dermite	0	0	0	0	30 Outils mécan. tenus à la main	7	2	0	333
19 Troubles visuels	0	0	0	0	31 Outils individuels à main	44	4	0	696
20 Troubles auditifs	0	0	0	0	32 Appareils à pression	1	1	0	48
21 Déchirures musculaires	25	5	0	1 767	33 Appareils avec produits chauds	0	0	0	0
22 Lésions nerveuses	0	0	0	80	34 Appareils et installations frigo.	0	0	0	0
23 Autres lésions	108	15	2	6 353	35 Appareils avec prod. caustiques	1	0	0	8
24 Divers	16	0	0	1 045	36 Vapeurs,gaz,poussières	3	0	0	6
					37 Matières combustibles,flamme	0	0	0	0
					38 Matières explosives	0	0	0	0
					39 Electricité	2	0	0	13
					40 Rayonnements ionisants ou non	0	0	0	0
					98 Divers,incendies,rixes	40	1	0	1 070
					99 Déclarations non classées	13	3	0	1 564

Bâtiment et travaux publics

ANNEE 2006

Activité	748KB	Décorateur d'ameublement (sans commerce d'ameublement)
----------	-------	--

Nombre de salariés :	693	Indice de fréquence :	11,54
Nombre d'accidents avec arrêt :	8	Taux de fréquence :	7,00
Nombre d'accidents avec IP (hors décès) :	1	Taux de gravité :	0,39
Nombre de décès :	0	Indice de gravité :	7,00
Nombre de journées perdues par I.T. :	444		

	Nombre d'accidents avec arrêt	Nombre d'accidents avec IP	Nombre de décès	Nombre de journées		Nombre d'accidents avec arrêt	Nombre d'accidents avec IP	Nombre de décès	Nombre de journées
REPARTITION SUIVANT L'AGE DE LA VICTIME					REPARTITION SUIVANT LE SIEGE DES LESIONS				
1 Non précisé	0	0	0	0	1 Non précisé	0	0	0	0
2 Moins de 20 ans	1	0	0	19	2 tête(hors yeux)	0	0	0	0
3 de 20 à 24 ans	1	0	0	29	3 Yeux	0	0	0	0
4 de 25 à 29 ans	0	0	0	0	4 Membres sup.(hors mains)	0	1	0	289
5 de 30 à 34 ans	2	1	0	344	5 Main	4	0	0	74
6 de 35 à 39 ans	1	0	0	15	6 Tronc	1	0	0	13
7 de 40 à 49 ans	1	0	0	26	7 Membres inf.(hors pieds)	2	0	0	50
8 de 50 à 59 ans	2	0	0	11	8 Pieds	0	0	0	0
9 de 60 à 64 ans	0	0	0	0	9 Localisations multiples	1	0	0	18
10 65 ans et plus	0	0	0	0	10 Siège interne	0	0	0	0
REPARTITION SUIVANT LA NATIONALITE					REPARTITION SUIVANT LE LIEU DE L'ACCIDENT				
1 Non précisé	0	0	0	0	1 Non précisé	0	0	0	0
2 France	8	1	0	444	3 Déplacement pendant travail	0	0	0	0
3 Pays étrangers	0	0	0	0	4 Lieu de travail habituel	8	1	0	444
4 CEE	0	0	0	0	5 Domicile du travailleur	0	0	0	0
REPARTITION SUIVANT LE SEXE DE LA VICTIME					REPARTITION SUIVANT L'ELEMENT MATERIEL				
1 masculin	5	0	0	103	1 Accidents de plain-pied	0	0	0	0
2 féminin	3	1	0	341	2 Chutes avec dénivellement	2	0	0	50
REPARTITION SUIVANT LA QUALIFICATION PROFESSIONNELLE					3 Objets en cours de manip.	1	0	0	19
1 Non précisé	0	0	0	0	4 Objets en cours de transport	1	0	0	13
2 Cadres,tech., a.m.	2	0	0	50	5 Objets en mvt accidentel	1	0	0	18
3 Employés	1	1	0	304	6 Appareils,levage,manutention	0	0	0	0
4 Apprentis	0	0	0	0	7 Appareils,levage,amarrage	0	0	0	0
5 Elèves	0	0	0	0	8 Véhicules(sauf char.manut)	0	0	0	0
6 Ouvriers non qualifiés	2	0	0	31	9 Machines fournissant énergie	0	0	0	0
7 Ouvriers qualifiés	3	0	0	59	10 Organes de transmission	0	0	0	0
8 Divers	0	0	0	0	11 Machines à broyer	0	0	0	0
REPARTITION SUIVANT LA NATURE DES LESIONS					12 Machines à malaxer	0	0	0	0
1 Non précisé	0	0	0	0	13 Machines à cribler,tamiser	0	0	0	0
2 Fracture,felure	0	0	0	0	14 Presses mécaniques et pilons	0	0	0	0
3 Brulure	1	0	0	15	15 Machines à presser,mouler	0	0	0	0
4 Gelure	0	0	0	0	16 Machines à cylindres	0	0	0	0
5 Amputation	0	0	0	0	17 Machines à couper(sauf scies)	0	0	0	0
6 Plaies(coupure...)	3	0	0	59	18 Scies	0	0	0	0
7 Piqûre	0	0	0	0	19 Machines à percer métaux	0	0	0	0
8 Contusion	1	0	0	18	20 Machines à percer le bois	0	0	0	0
9 Inflammation	0	0	0	0	21 Machines à meuler,poncer	0	0	0	0
10 Entorse	2	0	0	50	22 Machines et matériel à souder	0	0	0	0
11 Luxation	0	0	0	0	23 Machines à riveter,coudre	0	0	0	0
12 Asphyxie	0	0	0	0	24 Machines à remplir,emballer	0	0	0	0
13 Commotion	0	0	0	0	25 Machines à effiloche,battre	0	0	0	0
14 Présence corps étranger	0	0	0	0	26 Machines de filature,tissage	0	0	0	0
15 Hernie	0	0	0	0	27 Matériels/engins terrassement	0	0	0	0
16 Douleur,lumbago...	1	0	0	13	28 Machines autres que 11 à 27	0	0	0	0
17 Intoxication	0	0	0	0	29 Machines non précisées	0	0	0	0
18 Dermite	0	0	0	0	30 Outils mécan. tenus à la main	0	0	0	0
19 Troubles visuels	0	0	0	0	31 Outils individuels à main	2	0	0	40
20 Troubles auditifs	0	0	0	0	32 Appareils à pression	0	0	0	0
21 Déchirures musculaires	0	0	0	0	33 Appareils avec produits chauds	0	0	0	0
22 Lésions nerveuses	0	0	0	0	34 Appareils et installations frigo.	0	0	0	0
23 Autres lésions	0	1	0	289	35 Appareils avec prod. caustiques	0	0	0	0
24 Divers	0	0	0	0	36 Vapeurs,gaz,poussières	0	0	0	0
					37 Matières combustibles,flamme	1	0	0	15
					38 Matières explosives	0	0	0	0
					39 Electricité	0	0	0	0
					40 Rayonnements ionisants ou non	0	0	0	0
					98 Divers,incendies,rixes	0	0	0	0
					99 Déclarations non classées	0	1	0	289

Bâtiment et travaux publics

ANNEE 2006

Activité 748KD Décorateurs d'intérieur. Tapissiers-décorateurs. Fabrication maquettes et plans en relief

Nombre de salariés :	2 622	Indice de fréquence :	29,37
Nombre d'accidents avec arrêt :	77	Taux de fréquence :	18,40
Nombre d'accidents avec IP (hors décès) :	4	Taux de gravité :	1,28
Nombre de décès :	0	Indice de gravité :	12,91
Nombre de journées perdues par I.T. :	5 348		

REPARTITION SUIVANT L'AGE DE LA VICTIME					REPARTITION SUIVANT LE SIEGE DES LESIONS				
	Nombre d'accidents avec arrêt	Nombre d'accidents avec IP	Nombre de décès	Nombre de journées		Nombre d'accidents avec arrêt	Nombre d'accidents avec IP	Nombre de décès	Nombre de journées
1 Non précisé	0	0	0	0	1 Non précisé	3	0	0	79
2 Moins de 20 ans	5	0	0	87	2 tête(hors yeux)	1	0	0	2
3 de 20 à 24 ans	9	1	0	375	3 Yeux	0	0	0	0
4 de 25 à 29 ans	11	0	0	246	4 Membres sup.(hors mains)	11	0	0	817
5 de 30 à 34 ans	9	0	0	929	5 Main	26	2	0	630
6 de 35 à 39 ans	15	0	0	892	6 Tronc	15	1	0	1 863
7 de 40 à 49 ans	22	1	0	2 233	7 Membres inf.(hors pieds)	12	0	0	772
8 de 50 à 59 ans	4	2	0	469	8 Pieds	3	1	0	344
9 de 60 à 64 ans	2	0	0	117	9 Localisations multiples	5	0	0	807
10 65 ans et plus	0	0	0	0	10 Siège interne	1	0	0	34
REPARTITION SUIVANT LA NATIONALITE					REPARTITION SUIVANT LE LIEU DE L'ACCIDENT				
1 Non précisé	6	0	0	420	1 Non précisé	1	0	0	7
2 France	67	4	0	3 866	3 Déplacement pendant travail	0	0	0	0
3 Pays étrangers	1	0	0	564	4 Lieu de travail habituel	76	4	0	5 341
4 CEE	3	0	0	498	5 Domicile du travailleur	0	0	0	0
REPARTITION SUIVANT LE SEXE DE LA VICTIME					REPARTITION SUIVANT L'ELEMENT MATERIEL				
1 masculin	64	3	0	4 179	1 Accidents de plain-pied	9	0	0	596
2 féminin	13	1	0	1 169	2 Chutes avec dénivelation	15	1	0	2 015
REPARTITION SUIVANT LA QUALIFICATION PROFESSIONNELLE					3 Objets en cours de manip.	18	1	0	1 539
1 Non précisé	2	0	0	43	4 Objets en cours de transport	6	0	0	147
2 Cadres,tech., a.m.	5	0	0	852	5 Objets en mvt accidentel	0	0	0	0
3 Employés	6	0	0	95	6 Appareils,levage,manutention	0	0	0	0
4 Apprentis	6	0	0	99	7 Appareils,levage,amarrage	0	0	0	0
5 Elèves	0	0	0	0	8 Véhicules(sauf char.manut)	2	0	0	90
6 Ouvriers non qualifiés	16	1	0	1 196	9 Machines fournissant énergie	0	0	0	0
7 Ouvriers qualifiés	42	3	0	3 060	10 Organes de transmission	0	0	0	0
8 Divers	0	0	0	3	11 Machines à broyer	0	0	0	0
REPARTITION SUIVANT LA NATURE DES LESIONS					12 Machines à malaxer	0	0	0	0
1 Non précisé	8	0	0	826	13 Machines à cribler,tamiser	0	0	0	0
2 Fracture,felure	5	1	0	975	14 Presses mécaniques et pilons	0	0	0	0
3 Brulure	1	0	0	24	15 Machines à presser,mouler	0	0	0	0
4 Gelure	0	0	0	0	16 Machines à cylindres	0	0	0	0
5 Amputation	0	0	0	0	17 Machines à couper(sauf scies)	0	0	0	0
6 Plaies(coupure...)	23	2	0	471	18 Scies	5	1	0	131
7 Piqûre	1	0	0	19	19 Machines à percer métaux	0	0	0	0
8 Contusion	11	0	0	478	20 Machines à percer le bois	1	0	0	19
9 Inflammation	0	0	0	0	21 Machines à meuler,poncer	0	0	0	0
10 Entorse	9	0	0	519	22 Machines et matériel à souder	0	0	0	0
11 Luxation	0	0	0	0	23 Machines à riveter,coudre	0	0	0	0
12 Asphyxie	0	0	0	0	24 Machines à remplir,emballer	0	0	0	0
13 Commotion	0	0	0	0	25 Machines à effiloche,battre	0	0	0	0
14 Présence corps étranger	0	0	0	0	26 Machines de filature,tissage	0	0	0	0
15 Hernie	0	0	0	0	27 Matériels/engins terrassement	0	0	0	0
16 Douleur,lumbago...	11	1	0	990	28 Machines autres que 11 à 27	1	0	0	4
17 Intoxication	0	0	0	0	29 Machines non précisées	0	0	0	0
18 Dermite	0	0	0	0	30 Outils mécan. tenus à la main	4	1	0	155
19 Troubles visuels	0	0	0	0	31 Outils individuels à main	11	0	0	205
20 Troubles auditifs	0	0	0	0	32 Appareils à pression	0	0	0	0
21 Déchirures musculaires	2	0	0	342	33 Appareils avec produits chauds	0	0	0	0
22 Lésions nerveuses	0	0	0	0	34 Appareils et installations frigo.	0	0	0	0
23 Autres lésions	6	0	0	704	35 Appareils avec prod. caustiques	1	0	0	5
24 Divers	0	0	0	0	36 Vapeurs,gaz,poussières	0	0	0	0
					37 Matières combustibles,flamme	0	0	0	0
					38 Matières explosives	0	0	0	0
					39 Electricité	1	0	0	6
					40 Rayonnements ionisants ou non	0	0	0	0
					98 Divers,incendies,rixes	2	0	0	402
					99 Déclarations non classées	1	0	0	34